

PODER LEGISLATIVO



PROVINCIA DE TIERRA DEL FUEGO,
ANTÁRTIDA E ISLAS DEL ATLÁNTICO SUR
REPÚBLICA ARGENTINA

COMUNICACIONES

Nº 085

PERIODO LEGISLATIVO 2018

EXTRACTO: D.P.O.S.S. NOTA Nº 1427/18 ADJUNTANDO
PLANILLAS CORRESPONDIENTES A LOS PERÍODOS ENTRE
ENERO Y MARZO, DANDO CUMPLIMIENTO AL ARTÍCULO 29
DE LA LEY 1132.

Entró en la Sesión de:

Girado a la Comisión Nº:



Provincia de Tierra del Fuego, Antártida e Islas del Atlántico Sur
República Argentina

Gdor. Campos 133. Ushuaia, Tierra del Fuego
Tel/ Fax (02901) 421421/329 E-mail: contactoweb@dposs.gov.ar

Provincia de Tierra del Fuego Antártida e Islas del Atlántico Sur Poder Legislativo PRESIDENCIA		
REGISTRO N°	HORA	
2216	11 JUL 2018	14:21
 Carolina ARCANDO Auxiliar Administrativa Dirección Despacho Presidencia PODER LEGISLATIVO		

NOTA N° 1427/2018.
LETRA D.P.O.S.S.

USHUAIA, 11 de julio de 2018

Legislatura Provincial
Presidente
Sr. Arcando Juan Carlos

S _____ / _____ D:

PODER LEGISLATIVO SECRETARÍA LEGISLATIVA	
16 JUL 2018	
MESA DE ENTRADA	
N° 085	Hs. 12 ³⁰
FIRMA:	


Me dirijo a Usted a efectos de remitir la información solicitada en el Artículo 29 - Ley 1132, referente a los períodos comprendidos entre ENERO y MARZO 2018, la cual se corresponde con las exigencias impuestas por el Régimen de Responsabilidad Fiscal – Ley Nacional 25.917 y la Ley Provincial N° 694.

Se adjunta a la presente CD que contiene lo siguiente:

- Esquema Ahorro-Inversión-Financiamiento: Etapas: Crédito Vigente, Devengado, Pagado de Ejercicio Anteriores y Pagado;
- Ejecución de Recursos por Rubro;
- Ejecución de Gastos por Objeto a Nivel Parcial;
- Evolución de la Deuda Pública;
- Cuentas Bancarias;
- Nómina de Personal;
- Composición del Gasto por Finalidad-Función y Carácter Económico: Etapas devengado y pagado;
- Planta Ocupada de Personal;
- Estado de Movimiento del Tesoro;
- Situación del Tesoro;


- Stock de deuda, Uso del crédito y Servicio de deuda: Etapas Devengado y Pagado;
- Características de los avales y/o garantías otorgados;
- Avance Físico y Financiero de Obras en Ejecución.

Sin otro particular, saludo a Usted atentamente.



C. María Ojea
Gerente de Administración Financ.
DPOSS

**PASE A SECRETARIA
LEGISLATIVA**




Juan Carlos ARCANDO
Vicegovernador
Presidente del Poder Legislativo
12/07/18



Provincia de Tierra del Fuego,
Antártida e Islas del Atlántico Sur
República Argentina

PROVINCIA DE TIERRA DEL FUEGO

ESQUEMA AHORRO - INVERSION - FINANCIAMIENTO



ORGANISMO: Dirección Provincial de Obras y Servicios Sanitarios
ETAPA: Crédito Vigente
MES 2 DE 2018
TRIMESTRE 1

En Pesos

COD	CONCEPTO	IMPORTE
100000000	I. INGRESOS CORRIENTES	341.456.694,65
101000000	TRIBUTARIOS	0,00
101040000	CONTRIBUCIONES A LA SEGURIDAD SOCIAL	0,00
102000000	NO TRIBUTARIOS	0,00
103000000	VENTA DE BS. Y SERV. DE LA ADMIN. PUBLICA	341.456.694,65
103000000	VENTA DE BS. Y SERV. DE LA ADMIN. PUBLICA/ ING. OPERACION	0,00
103100000	Servicios Dirección Prov. de Obras y serv. sanit.	341.456.694,65
103130000	Otros	0,00
104000000	RENTAS DE LA PROPIEDAD	0,00
105000000	TRANSFERENCIAS CORRIENTES	0,00
105020000	del Sector Público Nacional	0,00
105020100	de la Administración Central Nacional	0,00
200000000	II. GASTOS CORRIENTES	315.427.042,61
201000000	GASTOS DE CONSUMO	315.427.042,61
201010000	Personal	197.604.447,61
201020000	Bienes de Consumo	18.191.415,92
201030000	Servicios	99.631.179,08
201040000	Otros Gastos	0,00
202000000	RENTAS DE LA PROPIEDAD	0,00
203000000	PRESTACIONES DE LA SEGURIDAD SOCIAL	0,00
204000000	TRANSFERENCIAS CORRIENTES	0,00
300000000	III. RESULTADO ECONOMICO (I-II)	26.029.652,04
400000000	IV. INGRESOS DE CAPITAL	342.076.089,01
401000000	RECURSOS PROPIOS DE CAPITAL	0,00
401010000	Venta de Activo Fijo	0,00
402000000	TRANSFERENCIAS DE CAPITAL	342.076.089,01
402020000	del Sector Público Nacional	342.076.089,01
402020100	de la Adm. Central Nacional	342.076.089,01
402020108	Fondo Federal Solidario Dec. 206/09	0,00
402020114	Otros	0,00
402020116	Transferencias del Min. del Interior	342.076.089,01
403000000	DISMINUCIÓN DE LA INVERSION FINANCIERA	0,00
500000000	V. GASTOS DE CAPITAL	825.070.901,24
501000000	INVERSION REAL DIRECTA	825.070.901,24
501010000	Maquinaria y Equipo	8.666.579,99
501020000	Construcciones	815.934.546,25
501020100	Con Rentas Generales	31.893.297,05
501020200	Con Recursos Afectados	784.041.249,20
501030000	Bienes Preexistentes	0,00
501040000	Otros	469.775,00
502000000	TRANSFERENCIAS DE CAPITAL	0,00
503000000	INVERSION FINANCIERA	0,00
600000000	VI. INGRESOS TOTALES (I+IV)	683.532.783,66
700000000	VII. GASTOS TOTALES (II+V)	1.140.497.943,85



Provincia de Tierra del Fuego,
Antártida e Islas del Atlántico Sur
República Argentina

PROVINCIA DE TIERRA DEL FUEGO

ESQUEMA AHORRO - INVERSION - FINANCIAMIENTO

ORGANISMO: Dirección Provincial de Obras y Servicios Sanitarios
ETAPA: Crédito Vigente
MES 2 DE 2018
TRIMESTRE 1

En Pesos

COD	CONCEPTO	IMPORTE
800000000	VIII. GASTOS PRIMARIOS (VII-Rentas de la Propiedad)	1.140.497.943,85
900000000	IX. RESULTADO FINANCIERO PREVIO A EROG. FIGUR.(VI-VII)	-456.965.160,19
1000000000	X. CONTRIBUCIONES FIGURATIVAS	441.965.160,19
1100000000	XI. GASTOS FIGURATIVOS	0,00
1101000000	Gastos Figurativos de la Adm. Prov. p/ transacciones corrientes	0,00
1101010000	Contribuciones a la Adm. Central	0,00
1102000000	Gastos Figurativos de la Adm. Prov.p/ transacciones de capital	0,00
1102010000	Contribuciones a la Adm. Central	0,00
1200000000	XII. RESULTADO PRIMARIO (VI-VIII)	-456.965.160,19
1300000000	XIII. RESULTADO FINANCIERO (IX+X-XI)	-15.000.000,00
1400000000	XIV. FUENTES FINANCIERAS	74.355.526,37
1401000000	DISMINUCION DE LA INVERSION FINANCIERA	74.355.526,37
1401030000	Disminución de Adelantos a Prov. y Cont.	59.355.526,37
1401040000	Disminución de Otros Activos Financieros	15.000.000,00
1402000000	ENDEUDAMIENTO PUBLICO E INCREMENTO DE OTROS PASIVOS	0,00
1403000000	CONTRIBUCIONES FIGURATIVAS PARA APLICACIONES FINANCIERAS	0,00
1500000000	XV. APLICACIONES FINANCIERAS	59.355.526,37
1501000000	INVERSION FINANCIERA	59.355.526,37
1501040000	Incremento de Adelantos a Prov. y Cont.	59.355.526,37
1502000000	AMORTIZACION DE DEUDA Y DISMINUCION DE OTROS PASIVOS	0,00
1503000000	GASTOS FIGURATIVOS PARA APLICACIONES FINANCIERAS	0,00
1503010000	Contribuciones a la Adm. Central	0,00
1600000000	OTROS CONCEPTOS NO INFORMADOS	0,00

OBSERVACIONES

Número: 1 Usuario: MOJEDA Fecha: 19/05/18 08:43

Fuentes financieras: en Otros se expuso el importe de disminución de cuentas a cobrar por 15.000.000, hasta tanto se apertura el rubro.


MARINO Daniel Horacio
Firmado digitalmente por
MARINO Daniel Horacio
Fecha: 2018.06.27
11:08:03 -03'00'



Provincia de Tierra del Fuego,
Antártida e Islas del Atlántico Sur
República Argentina

PROVINCIA DE TIERRA DEL FUEGO

ESQUEMA AHORRO - INVERSION - FINANCIAMIENTO



ORGANISMO: Dirección Provincial de Obras y Servicios Sanitarios
ETAPA: Devengado
MES 2 DE 2018
TRIMESTRE 1

En Pesos

COD	CONCEPTO	IMPORTE
10000000	I. INGRESOS CORRIENTES	44.564.284,76
10104000	CONTRIBUCIONES A LA SEGURIDAD SOCIAL	0,00
10200000	NO TRIBUTARIOS	11.333,33
10201000	Recursos No Tributarios	0,00
10202000	Otros No Tributarios	11.333,33
10300000	VENTA DE BS. Y SERV. DE LA ADMIN. PUBLICA	44.552.951,43
10300000	VENTA DE BS. Y SERV. DE LA ADMIN. PUBLICA/ ING. OPERACION	0,00
10310000	Servicios Dirección Prov. de Obras y serv. sanit.	44.552.951,43
10310000	Servicios Dirección Prov. de Obras y serv. sanit.	0,00
10400000	RENTAS DE LA PROPIEDAD	0,00
10500000	TRANSFERENCIAS CORRIENTES	0,00
20000000	II. GASTOS CORRIENTES	26.529.287,03
20100000	GASTOS DE CONSUMO	26.529.287,03
20101000	Personal	15.574.746,79
20102000	Bienes de Consumo	935.669,74
20103000	Servicios	10.018.870,50
20200000	RENTAS DE LA PROPIEDAD	0,00
20300000	PRESTACIONES DE LA SEGURIDAD SOCIAL	0,00
20400000	TRANSFERENCIAS CORRIENTES	0,00
30000000	III. RESULTADO ECONOMICO (I-II)	18.034.997,73
40000000	IV. INGRESOS DE CAPITAL	0,00
40100000	RECURSOS PROPIOS DE CAPITAL	0,00
40101000	Venta de Activo Fijo	0,00
40200000	TRANSFERENCIAS DE CAPITAL	0,00
40202000	del Sector Público Nacional	0,00
402020100	de la Adm. Central Nacional	0,00
402020103	Subprograma Federal de Infraestructura	0,00
402020113	Fondo Nac. Educ. técnico Profesional	0,00
402020114	Otros	0,00
40300000	DISMINUCIÓN DE LA INVERSION FINANCIERA	0,00
403030000	Recupero de Prestamos de Largo Plazo	0,00
403030200	del Sector Publico Nacional	0,00
500000000	V. GASTOS DE CAPITAL	42.620.522,18
501000000	INVERSION REAL DIRECTA	42.620.522,18
501010000	Maquinaria y Equipo	578.388,26
501020000	Construcciones	42.042.133,92
501020100	Con Rentas Generales	922.127,23
501020200	Con Recursos Afectados	41.120.006,69
501040000	Otros	0,00
502000000	TRANSFERENCIAS DE CAPITAL	0,00
502010000	Al Sector Privado	0,00
502010200	a Empresas	0,00
502010202	Otras	0,00
502020000	Al Sector Público	0,00



PROVINCIA DE TIERRA DEL FUEGO

ESQUEMA AHORRO - INVERSION - FINANCIAMIENTO

Provincia de Tierra del Fuego,
Antártida e Islas del Atlántico Sur
República Argentina

ORGANISMO: Dirección Provincial de Obras y Servicios Sanitarios
ETAPA: Devengado
MES 2 DE 2018
TRIMESTRE 1

En Pesos

COD	CONCEPTO	IMPORTE
502020300	Otros	0,00
503000000	INVERSION FINANCIERA	0,00
600000000	VI. INGRESOS TOTALES (I+IV)	44.564.284,76
700000000	VII. GASTOS TOTALES (II+V)	69.149.809,21
800000000	VIII. GASTOS PRIMARIOS (VII-Rentas de la Propiedad)	69.149.809,21
900000000	IX. RESULTADO FINANCIERO PREVIO A EROG. FIGUR.(VI-VII)	-24.585.524,45
1000000000	X. CONTRIBUCIONES FIGURATIVAS	16.297.698,52
1100000000	XI. GASTOS FIGURATIVOS	0,00
1101000000	Gastos Figurativos de la Adm. Prov. p/ transacciones corrientes	0,00
1102000000	Gastos Figurativos de la Adm. Prov.p/ transacciones de capital	0,00
1200000000	XII. RESULTADO PRIMARIO (VI-VIII)	-24.585.524,45
1300000000	XIII. RESULTADO FINANCIERO (IX+X-XI)	-8.287.825,93
1400000000	XIV. FUENTES FINANCIERAS	54.700.772,71
1401000000	DISMINUCION DE LA INVERSION FINANCIERA	33.017.377,58
1401010000	Disminución de Disponibilidades	28.858.776,31
1401030000	Disminución de Adelantos a Prov. y Cont.	0,00
1401040000	Disminución de Otros Activos Financieros	4.158.601,27
1402000000	ENDEUDAMIENTO PUBLICO E INCREMENTO DE OTROS PASIVOS	21.683.395,13
1402040000	Incremento de la Deuda Flotante	19.866.009,69
1402050000	Incremento de Otros Pasivos / Inc. del Patrimonio	1.817.385,44
1500000000	XV. APLICACIONES FINANCIERAS	46.412.946,78
1501000000	INVERSION FINANCIERA	7.230.011,48
1501010000	Incremento de Disponibilidades	0,00
1501020000	Incremento de Inversiones Fcras. Temporarias	0,00
1501040000	Incremento de Adelantos a Prov. y Cont.	924.808,00
1501050000	Incremento de Otros Activos Financieros	6.305.203,48
1502000000	AMORTIZACION DE DEUDA Y DISMINUCION DE OTROS PASIVOS	39.182.935,30
1502040000	Disminucion de la Deuda Flotante	37.853.655,36
1502050000	Disminución de Otros Pasivos	1.329.279,94
1503000000	GASTOS FIGURATIVOS PARA APLICACIONES FINANCIERAS	0,00
1600000000	OTROS CONCEPTOS NO INFORMADOS	0,00

OBSERVACIONES


Número: 1 Usuario: AARODRIGUEZ Fecha: 14/06/18 13:15

Se expuso en Fuente financieras: Otras inversiones financieras Anticipos otorgados por \$ 4.150.790,96 y retención embargo no abonado por \$ 7810,31; aplicaciones financieras incremento de otros activos \$ 5.477.703,83 correspondiente a disminución de deudores por venta, Anticipo de haberes por \$ 250.730, Comisiones bancarias abonadas y no imputadas \$ 525.343,16; Redición fondo fijos \$ 51414,49 y débito por conciliación de deposito visa \$ 12.

MARINO

Daniel Horacio

Firmado digitalmente por
MARINO Daniel Horacio
Fecha: 2018.06.27 11:09:10
-03'00'



PROVINCIA DE TIERRA DEL FUEGO

ESQUEMA AHORRO - INVERSION - FINANCIAMIENTO

Provincia de Tierra del Fuego,
Antártida e Islas del Atlántico Sur
República Argentina

ORGANISMO: Dirección Provincial de Obras y Servicios Sanitarios
ETAPA: Pagado
MES 2 DE 2018
TRIMESTRE 1

En Pesos

COD	CONCEPTO	IMPORTE
100000000	I. INGRESOS CORRIENTES	44.564.284,76
101040000	CONTRIBUCIONES A LA SEGURIDAD SOCIAL	0,00
102000000	NO TRIBUTARIOS	11.333,33
102010000	Recursos No Tributarios	0,00
102010200	Multas	0,00
102020000	Otros No Tributarios	11.333,33
103000000	VENTA DE BS. Y SERV. DE LA ADMIN. PUBLICA	44.552.951,43
103000000	VENTA DE BS. Y SERV. DE LA ADMIN. PUBLICA/ ING. OPERACION	0,00
103100000	Servicios Dirección Prov. de Obras y serv. sanit.	44.552.951,43
104000000	RENTAS DE LA PROPIEDAD	0,00
105000000	TRANSFERENCIAS CORRIENTES	0,00
200000000	II. GASTOS CORRIENTES	22.946.443,82
201000000	GASTOS DE CONSUMO	22.946.443,82
201010000	Personal	15.574.746,79
201020000	Bienes de Consumo	348.766,00
201030000	Servicios	7.022.931,03
201040000	Otros Gastos	0,00
202000000	RENTAS DE LA PROPIEDAD	0,00
203000000	PRESTACIONES DE LA SEGURIDAD SOCIAL	0,00
204000000	TRANSFERENCIAS CORRIENTES	0,00
300000000	III. RESULTADO ECONOMICO (I-II)	21.617.840,94
400000000	IV. INGRESOS DE CAPITAL	0,00
401000000	RECURSOS PROPIOS DE CAPITAL	0,00
401010000	Venta de Activo Fijo	0,00
500000000	V. GASTOS DE CAPITAL	27.262.163,71
501000000	INVERSION REAL DIRECTA	27.262.163,71
501010000	Maquinaria y Equipo	202.438,26
501020000	Construcciones	27.059.725,45
501020100	Con Rentas Generales	764.843,33
501020200	Con Recursos Afectados	26.294.882,12
501030000	Bienes Preexistentes	0,00
501040000	Otros	0,00
502000000	TRANSFERENCIAS DE CAPITAL	0,00
600000000	VI. INGRESOS TOTALES (I+IV)	44.564.284,76
700000000	VII. GASTOS TOTALES (II+V)	50.208.607,53
800000000	VIII. GASTOS PRIMARIOS (VII-Rentas de la Propiedad)	50.208.607,53
900000000	IX. RESULTADO FINANCIERO PREVIO A EROG. FIGUR.(VI-VII)	-5.644.322,77
1000000000	X. CONTRIBUCIONES FIGURATIVAS	16.297.698,52
1100000000	XI. GASTOS FIGURATIVOS	0,00
1200000000	XII. RESULTADO PRIMARIO (VI-VIII)	-5.644.322,77
1300000000	XIII. RESULTADO FINANCIERO (IX+X-XI)	10.653.375,75
1400000000	XIV. FUENTES FINANCIERAS	34.834.763,02
1401000000	DISMINUCION DE LA INVERSION FINANCIERA	33.017.377,58
1401010000	Disminución de Disponibilidades	28.858.776,31



PROVINCIA DE TIERRA DEL FUEGO

ESQUEMA AHORRO - INVERSION - FINANCIAMIENTO

Provincia de Tierra del Fuego,
Antártida e Islas del Atlántico Sur
República Argentina

ORGANISMO: Dirección Provincial de Obras y Servicios Sanitarios
ETAPA: Pagado
MES 2 DE 2018
TRIMESTRE 1

En Pesos

COD	CONCEPTO	IMPORTE
1401020000	Disminución de Inversiones Fcras. Temporarias	0,00
1401030000	Disminución de Adelantos a Prov. y Cont.	0,00
1401040000	Disminución de Otros Activos Financieros	4.158.601,27
1402000000	ENDEUDAMIENTO PUBLICO E INCREMENTO DE OTROS PASIVOS	1.817.385,44
1402050000	Incremento de Otros Pasivos / Inc. del Patrimonio	1.817.385,44
1403000000	CONTRIBUCIONES FIGURATIVAS PARA APLICACIONES FINANCIERAS	0,00
1500000000	XV. APLICACIONES FINANCIERAS	7.634.484,41
1501000000	INVERSION FINANCIERA	6.305.203,48
1501010000	Incremento de Disponibilidades	0,00
1501020000	Incremento de Inversiones Fcras. Temporarias	0,00
1501040000	Incremento de Adelantos a Prov. y Cont.	0,00
1501050000	Incremento de Otros Activos Financieros	6.305.203,48
1502000000	AMORTIZACION DE DEUDA Y DISMINUCION DE OTROS PASIVOS	1.329.280,93
1502040000	Disminución de la Deuda Flotante	1,00
1502050000	Disminución de Otros Pasivos	1.329.279,93
1503000000	GASTOS FIGURATIVOS PARA APLICACIONES FINANCIERAS	0,00
1600000000	OTROS CONCEPTOS NO INFORMADOS	37.853.654,36

OBSERVACIONES

Número: 1 Usuario: AARODRIGUEZ Fecha: 14/06/18 13:19

Fuentes financieras: otros corresponde anticipos cancelados por \$4.158.601,27. Aplicaciones financieras: Otros corresponde \$5.477.703,83 incremento de deudores por venta, Anticipos de haberes por \$ 250.730, Comisiones bancarias abonadas y no imputadas por \$ 525.343,16, Rendición de fondo fijo \$ 51.414,49 y Deposito por comisiones tarjeta visa \$12.

MARINO
Daniel
Horacio


Firmado digitalmente
por MARINO Daniel
Horacio
Fecha: 2018.06.27
11:10:16 -03'00'



Provincia de Tierra del Fuego,
Antártida e Islas del Atlántico Sur
República Argentina

PROVINCIA DE TIERRA DEL FUEGO

ESQUEMA AHORRO - INVERSION - FINANCIAMIENTO



ORGANISMO: Dirección Provincial de Obras y Servicios Sanitarios
ETAPA: Pagado de Ejercicios Anteriores
MES 2 DE 2018
TRIMESTRE 1

En Pesos

COD	CONCEPTO	IMPORTE
100000000	I. INGRESOS CORRIENTES	0,00
102000000	NO TRIBUTARIOS	0,00
104000000	RENTAS DE LA PROPIEDAD	0,00
105000000	TRANSFERENCIAS CORRIENTES	0,00
200000000	II. GASTOS CORRIENTES	27.134.278,93
201000000	GASTOS DE CONSUMO	27.134.278,93
201010000	Personal	20.338.958,69
201020000	Bienes de Consumo	978.159,76
201030000	Servicios	5.817.160,48
201040000	Otros Gastos	0,00
202000000	RENTAS DE LA PROPIEDAD	0,00
203000000	PRESTACIONES DE LA SEGURIDAD SOCIAL	0,00
204000000	TRANSFERENCIAS CORRIENTES	0,00
300000000	III. RESULTADO ECONOMICO (I-II)	-27.134.278,93
400000000	IV. INGRESOS DE CAPITAL	0,00
500000000	V. GASTOS DE CAPITAL	10.719.376,43
501000000	INVERSION REAL DIRECTA	10.719.376,43
501010000	Maquinaria y Equipo	100.196,73
501020000	Construcciones	10.619.179,70
501020100	Con Rentas Generales	10.619.179,70
501020200	Con Recursos Afectados	0,00
501030000	Bienes Preexistentes	0,00
501040000	Otros	0,00
502000000	TRANSFERENCIAS DE CAPITAL	0,00
503000000	INVERSION FINANCIERA	0,00
600000000	VI. INGRESOS TOTALES (I+IV)	0,00
700000000	VII. GASTOS TOTALES (II+V)	37.853.655,36
800000000	VIII. GASTOS PRIMARIOS (VII-Rentas de la Propiedad)	37.853.655,36
900000000	IX. RESULTADO FINANCIERO PREVIO A EROG. FIGUR.(VI-VII)	-37.853.655,36
1000000000	X. CONTRIBUCIONES FIGURATIVAS	0,00
1100000000	XI. GASTOS FIGURATIVOS	0,00
1200000000	XII. RESULTADO PRIMARIO (VI-VIII)	-37.853.655,36
1300000000	XIII. RESULTADO FINANCIERO (IX+X-XI)	-37.853.655,36
1400000000	XIV. FUENTES FINANCIERAS	0,00
1500000000	XV. APLICACIONES FINANCIERAS	0,00
1600000000	OTROS CONCEPTOS NO INFORMADOS	-37.853.655,36

MARINO
Daniel
Horacio

Firmado digitalmente
por MARINO Daniel
Horacio

Fecha: 2018.06.27
11:14:40 -03'00'




Provincia de Tierra del Fuego,
Antártida e Islas del Atlántico Sur.
República Argentina.

ADMINISTRACIÓN PROVINCIAL

EJECUCIÓN DE RECURSOS POR RUBRO

Organismo: Dirección Provincial de Obras y Servicios Mes: 2 Año: 2018

COD. RECURSO	RECURSOS	FORMULADO	AUMENTOS	DISMINUCIONES	DEFINITIVO	EJECUTADO	SALDO
10000000	RECURSOS	341.456.694,65	0,00	0,00	341.456.694,65	44.564.284,76	296.892.409,89
10100000	INGRESOS TRIBUTARIOS	0,00	0,00	0,00	0,00	0,00	0,00
10200000	INGRESOS NO TRIBUTARIOS	0,00	0,00	0,00	0,00	11.333,33	-11.333,33
10206000	Multas	0,00	0,00	0,00	0,00	0,00	0,00
10206090	Otras Multas	0,00	0,00	0,00	0,00	0,00	0,00
10209000	Otros Ingresos No Tributarios	0,00	0,00	0,00	0,00	11.333,33	-11.333,33
10209090	Otros	0,00	0,00	0,00	0,00	11.333,33	-11.333,33
10209099	Otros No Tributarios	0,00	0,00	0,00	0,00	11.333,33	-11.333,33
10400000	VENTA DE BS. Y SERV. DE LA AD	0,00	0,00	0,00	0,00	0,00	0,00
10500000	INGRESOS DE OPERACIÓN	341.456.694,65	0,00	0,00	341.456.694,65	44.552.951,43	296.903.743,22
10502000	Venta Bruta de Servicios	341.456.694,65	0,00	0,00	341.456.694,65	44.552.951,43	296.903.743,22
10509000	Otros Ingresos de Operación	0,00	0,00	0,00	0,00	0,00	0,00
10600000	RENTAS DE LA PROPIEDAD	0,00	0,00	0,00	0,00	0,00	0,00
10700000	TRANSFERENCIAS CORRIENTES	0,00	0,00	0,00	0,00	0,00	0,00
20000000	RECURSOS DE CAPITAL	342.076.089,01	0,00	0,00	342.076.089,01	0,00	342.076.089,01
20100000	RECURSOS PROPIOS DE CAPIT	0,00	0,00	0,00	0,00	0,00	0,00
20101000	Venta de Bienes	0,00	0,00	0,00	0,00	0,00	0,00
20101090	Venta de Otros Bienes	0,00	0,00	0,00	0,00	0,00	0,00
20200000	TRANSFERENCIAS DE CAPITAL	342.076.089,01	0,00	0,00	342.076.089,01	0,00	342.076.089,01
20202000	Del Sector Público Nacional	342.076.089,01	0,00	0,00	342.076.089,01	0,00	342.076.089,01
20202010	De la Administración Central N	342.076.089,01	0,00	0,00	342.076.089,01	0,00	342.076.089,01
20202011	Transf.Fondo Fed. Solidario	0,00	0,00	0,00	0,00	0,00	0,00
20202016	Transferencias del Min. del	342.076.089,01	0,00	0,00	342.076.089,01	0,00	342.076.089,01
30000000	FUENTES FINANCIERAS	74.355.526,37	0,00	0,00	74.355.526,37	0,00	74.355.526,37
30100000	VENTA DE TITULOS Y VALORES	0,00	0,00	0,00	0,00	0,00	0,00
30200000	VENTA DE ACCIONES Y PARTIC	0,00	0,00	0,00	0,00	0,00	0,00
30300000	RECUPERACION DE PRESTAMO	0,00	0,00	0,00	0,00	0,00	0,00
30400000	RECUPERACION DE PRESTAMO	0,00	0,00	0,00	0,00	0,00	0,00
30500000	DISMINUCIÓN DE OTROS ACTIV	74.355.526,37	0,00	0,00	74.355.526,37	0,00	74.355.526,37
30501000	Disminución de Disponibilidades	0,00	0,00	0,00	0,00	0,00	0,00
30501010	De Caja y Bancos	0,00	0,00	0,00	0,00	0,00	0,00





Provincia de Tierra del Fuego,
Antártida e Islas del Atlántico Sur.
República Argentina.

ADMINISTRACIÓN PROVINCIAL
EJECUCIÓN DE RECURSOS POR RUBRO

Organismo: Dirección Provincial de Obras y Servicios Mes: 2 Año: 2018

COD. RECURSO	RECURSOS	FORMULADO	AUMENTOS	DISMINUCIONES	DEFINITIVO	EJECUTADO	SALDO
30502000	Disminución de Inversiones Fina	0,00	0,00	0,00	0,00	0,00	0,00
30503000	Disminución de Cuentas Comerc	15.000,000,00	0,00	0,00	15.000,000,00	0,00	15.000,000,00
305030100	Cuentas a cobrar comerciales	15.000,000,00	0,00	0,00	15.000,000,00	0,00	15.000,000,00
305030200	Cuentas a cobrar comerciales	0,00	0,00	0,00	0,00	0,00	0,00
305040000	Disminución de Otras Cuentas a	0,00	0,00	0,00	0,00	0,00	0,00
305050000	Disminución de Documentos Co	0,00	0,00	0,00	0,00	0,00	0,00
305060000	Disminución de Otros Document	0,00	0,00	0,00	0,00	0,00	0,00
305070000	Adelantos a Proveedores y Cont	59.355,526,37	0,00	0,00	59.355,526,37	0,00	59.355,526,37
305070100	Adelantos a proveedores y co	59.355,526,37	0,00	0,00	59.355,526,37	0,00	59.355,526,37
307000000	OBTENCIÓN DE PRESTAMOS	0,00	0,00	0,00	0,00	0,00	0,00
308000000	INCREMENTO DE OTROS PASIV	0,00	0,00	0,00	0,00	0,00	0,00
308060000	De Pasivos Diferidos	0,00	0,00	0,00	0,00	0,00	0,00
308060100	De pasivos diferidos a corto p	0,00	0,00	0,00	0,00	0,00	0,00
309000000	INCREMENTO DEL PATRIMONIO	0,00	0,00	0,00	0,00	0,00	0,00
401000000	CONTRIBUCIONES FIGURATIVAS	441.965,160,19	0,00	0,00	441.965,160,19	16.297,698,52	425.667,461,67
401010000	CONTRIBUCIONES FIGURATIVAS	0,00	0,00	0,00	0,00	0,00	0,00
401010100	Contr. de la Adm Central para Fi	0,00	0,00	0,00	0,00	0,00	0,00
401020000	CONTRIBUCIONES FIGURATIVAS	441.965,160,19	0,00	0,00	441.965,160,19	16.297,698,52	425.667,461,67
401020100	Contr. de la Adm Central para fin	441.965,160,19	0,00	0,00	441.965,160,19	16.297,698,52	425.667,461,67
401030000	CONTRIBUCIONES FIGURATIVAS	0,00	0,00	0,00	0,00	0,00	0,00
401030200	Contr. de Instituciones descentr.	0,00	0,00	0,00	0,00	0,00	0,00
1000000000	TOTALES	1.199.853,470,22	0,00	0,00	1.199.853,470,22	60.861,983,28	1.138.991,486,94

Firmado digitalmente
por MARINO Daniel
Daniel HORACIO
Horacio
Fecha: 2018.06.27
11:16:19 -03'00'




Provincia de Tierra del Fuego,
Antártida e Islas del Atlántico Sur.
República Argentina.

ADMINISTRACIÓN PROVINCIAL

EJECUCIÓN DE GASTOS POR OBJETO A NIVEL DE PARCIAL

Organismo: Dirección Provincial de Obras y Servicios Mes: 2 Año: 2018

COD. GASTO	GASTOS CON FINANCIAMIENTOS	CRED ORIGINAL	AUMENTOS	DISMINUCIONES	CRED VIGENTE	COMPROMISO	DEVENGADO	MAND A PAGAR	PAGADO	NO EJECUTADO
10000	GASTOS EN PERSONAL	197.604.447,61	0,00	0,00	197.604.447,61	15.574.746,79	15.574.746,79	15.574.746,79	15.574.746,79	182.029.700,82
10100	Personal permanente	171.074.055,19	0,00	0,00	171.074.055,19	11.386.299,37	11.386.299,37	11.386.299,37	11.386.299,37	159.687.755,82
10101	Retribuciones del Cargo	128.740.741,20	0,00	0,00	128.740.741,20	9.210.154,53	9.210.154,53	9.210.154,53	9.210.154,53	119.530.586,67
	001002001001 - Recursos Propios	128.740.741,20	0,00	0,00	128.740.741,20	9.210.154,53	9.210.154,53	9.210.154,53	9.210.154,53	119.530.586,67
10104	Sueldo anual complementario	10.883.391,67	0,00	0,00	10.883.391,67	18.972,11	18.972,11	18.972,11	18.972,11	10.864.419,56
	001002001001 - Recursos Propios	10.883.391,67	0,00	0,00	10.883.391,67	18.972,11	18.972,11	18.972,11	18.972,11	10.864.419,56
10105	Otros gastos en personal	64.967,64	0,00	0,00	64.967,64	17.306,16	17.306,16	17.306,16	17.306,16	47.661,48
	001002001001 - Recursos Propios	64.967,64	0,00	0,00	64.967,64	17.306,16	17.306,16	17.306,16	17.306,16	47.661,48
10106	Contribuciones patronales	31.384.954,68	0,00	0,00	31.384.954,68	2.139.866,57	2.139.866,57	2.139.866,57	2.139.866,57	29.245.088,11
	001002001001 - Recursos Propios	31.384.954,68	0,00	0,00	31.384.954,68	2.139.866,57	2.139.866,57	2.139.866,57	2.139.866,57	29.245.088,11
10200	Personal Temporario	14.095.829,17	0,00	0,00	14.095.829,17	847.495,80	847.495,80	847.495,80	847.495,80	13.248.333,37
10201	Retribuciones del cargo	10.707.364,56	0,00	0,00	10.707.364,56	686.933,81	686.933,81	686.933,81	686.933,81	10.020.430,75
	001002001001 - Recursos Propios	10.707.364,56	0,00	0,00	10.707.364,56	686.933,81	686.933,81	686.933,81	686.933,81	10.020.430,75
10203	Sueldo anual complementario	987.283,81	0,00	0,00	987.283,81	0,00	0,00	0,00	0,00	987.283,81
	001002001001 - Recursos Propios	987.283,81	0,00	0,00	987.283,81	0,00	0,00	0,00	0,00	987.283,81
10205	Contribuciones patronales	2.401.180,80	0,00	0,00	2.401.180,80	160.561,99	160.561,99	160.561,99	160.561,99	2.240.618,81
	001002001001 - Recursos Propios	2.401.180,80	0,00	0,00	2.401.180,80	160.561,99	160.561,99	160.561,99	160.561,99	2.240.618,81
10300	Servicios extraordinarios	1.034.294,64	0,00	0,00	1.034.294,64	85.802,84	85.802,84	85.802,84	85.802,84	948.491,80
10301	Retribuciones extraordinarias	1.034.294,64	0,00	0,00	1.034.294,64	85.802,84	85.802,84	85.802,84	85.802,84	948.491,80
	001002001001 - Recursos Propios	1.034.294,64	0,00	0,00	1.034.294,64	85.802,84	85.802,84	85.802,84	85.802,84	948.491,80
10400	Asignaciones familiares	3.205.103,20	0,00	0,00	3.205.103,20	417.496,20	417.496,20	417.496,20	417.496,20	2.787.607,00
10401	Asignaciones familiares	3.205.103,20	0,00	0,00	3.205.103,20	417.496,20	417.496,20	417.496,20	417.496,20	2.787.607,00
	001002001001 - Recursos Propios	3.205.103,20	0,00	0,00	3.205.103,20	417.496,20	417.496,20	417.496,20	417.496,20	2.787.607,00
10500	Asistencia social al personal	842.326,69	0,00	0,00	842.326,69	136.349,19	136.349,19	136.349,19	136.349,19	705.977,50
10501	Seguros de Riesgo del Trabajo	842.326,69	0,00	0,00	842.326,69	136.349,19	136.349,19	136.349,19	136.349,19	705.977,50
	001002001001 - Recursos Propios	842.326,69	0,00	0,00	842.326,69	136.349,19	136.349,19	136.349,19	136.349,19	705.977,50
10600	Beneficios y compensaciones	7.352.838,72	0,00	0,00	7.352.838,72	2.701.303,39	2.701.303,39	2.701.303,39	2.701.303,39	4.651.535,33
10601	Beneficios y compensaciones	7.352.838,72	0,00	0,00	7.352.838,72	2.701.303,39	2.701.303,39	2.701.303,39	2.701.303,39	4.651.535,33
	001002001001 - Recursos Propios	7.352.838,72	0,00	0,00	7.352.838,72	2.701.303,39	2.701.303,39	2.701.303,39	2.701.303,39	4.651.535,33
20000	BIENES DE CONSUMO	18.191.415,92	0,00	0,00	18.191.415,92	935.669,74	935.669,74	348.766,00	348.766,00	17.255.746,18
20100	Productos alimenticios, agropecuarios y fore	151.944,00	0,00	0,00	151.944,00	18.265,00	18.265,00	18.265,00	18.265,00	133.679,00





Provincia de Tierra del Fuego,
Antártida e Islas del Atlántico Sur,
República Argentina.

Ejecución de Gastos por Objeto a Nivel de Parcial
Organismo: Dirección Provincial de Obras y Servicios
Mes: 2 Año: 2018

ADMINISTRACIÓN PROVINCIAL

COD. GASTO	GASTOS CON FINANCIAMIENTOS	CRED ORIGINAL	AUMENTOS	DISMINUCIONES	CRED VIGENTE	COMPROMISO	DEVENGADO	MAND A PAGAR	PAGADO	NO EJECUTADO
20101	Alimentos para personas	151.944,00	0,00	0,00	151.944,00	18.265,00	18.265,00	18.265,00	18.265,00	133.679,00
20200	Textiles y vestuario	2.175.079,00	0,00	0,00	2.175.079,00	6.892,20	6.892,20	6.892,20	6.892,20	2.168.186,80
20202	Prendas de vestir	2.094.079,00	0,00	0,00	2.094.079,00	6.892,20	6.892,20	6.892,20	6.892,20	2.087.186,80
20209	Otros n.e.p	81.000,00	0,00	0,00	81.000,00	0,00	0,00	0,00	0,00	81.000,00
20300	Productos de papel, cartón e impresos	625.298,64	0,00	0,00	625.298,64	7.094,68	7.094,68	7.094,68	7.094,68	618.203,96
20301	Papel de escritorio y cartón	273.650,00	0,00	0,00	273.650,00	7.094,68	7.094,68	7.094,68	7.094,68	266.555,32
20303	Productos de artes gráficas	351.648,64	0,00	0,00	351.648,64	0,00	0,00	0,00	0,00	351.648,64
20400	Productos de cuero y caucho	220.000,20	0,00	0,00	220.000,20	0,00	0,00	0,00	0,00	220.000,20
20404	Cubiertas y cámaras de aire	220.000,20	0,00	0,00	220.000,20	0,00	0,00	0,00	0,00	220.000,20
20500	Productos químicos, combustibles y lubrica	12.537.890,00	0,00	0,00	12.537.890,00	641.943,33	72.433,33	72.433,33	72.433,33	11.895.946,67
20501	Compuestos químicos	11.053.390,00	0,00	0,00	11.053.390,00	534.060,00	0,00	0,00	0,00	10.519.330,00
20502	Productos farmacéuticos y medicinales	61.500,00	0,00	0,00	61.500,00	455,00	455,00	455,00	455,00	61.045,00
20505	Tintas pinturas y colorantes	490.000,00	0,00	0,00	490.000,00	16.353,66	4.653,66	4.653,66	4.653,66	473.646,34
20506	Combustibles y lubricantes	933.000,00	0,00	0,00	933.000,00	91.074,67	67.324,67	67.324,67	67.324,67	841.925,33
20600	Productos de minerales no metálicos	410.000,00	0,00	0,00	410.000,00	133.711,68	133.711,68	133.711,68	133.711,68	276.288,32
20609	Otros n.e.p	410.000,00	0,00	0,00	410.000,00	133.711,68	133.711,68	133.711,68	133.711,68	276.288,32
20700	Productos metálicos	1.107.920,00	0,00	0,00	1.107.920,00	61.766,39	61.766,39	61.766,39	61.766,39	1.046.153,61
20701	Productos ferrosos	545.000,00	0,00	0,00	545.000,00	0,00	0,00	0,00	0,00	545.000,00
20702	Productos no ferrosos	290.920,00	0,00	0,00	290.920,00	0,00	0,00	0,00	0,00	290.920,00




Provincia de Tierra del Fuego,
Antártida e Islas del Atlántico Sur.
República Argentina.

ADMINISTRACIÓN PROVINCIAL

EJECUCIÓN DE GASTOS POR OBJETO A NIVEL DE PARCIAL

Organismo: Dirección Provincial de Obras y Servicios Mes: 2 Año: 2018

COD. GASTO	GASTOS CON FINANCIAMIENTOS	CRED ORIGINAL	AUMENTOS	DISMINUCIONES	CRED VIGENTE	COMPROMISO	DEVENGADO	MAND A PAGAR	PAGADO	NO EJECUTADO
	001002001001 - Recursos Propios	290.920,00	0,00	0,00	290.920,00	0,00	0,00	0,00	0,00	290.920,00
20705	Herramientas menores	272.000,00	0,00	0,00	272.000,00	61.766,39	61.766,39	44.372,65	44.372,65	210.233,61
	001002001001 - Recursos Propios	272.000,00	0,00	0,00	272.000,00	61.766,39	61.766,39	44.372,65	44.372,65	210.233,61
20709	Otros n.e.p.	0,00	0,00	0,00	0,00	0,00	0,00	0,00	0,00	0,00
20800	Minerales	0,00	0,00	0,00	0,00	0,00	0,00	0,00	0,00	0,00
20900	Otros bienes de consumo	963.284,08	0,00	0,00	963.284,08	65.996,46	65.996,46	65.996,46	65.996,46	897.287,62
20901	Elementos de limpieza	191.477,00	0,00	0,00	191.477,00	14.446,74	14.446,74	14.446,74	14.446,74	177.030,26
	001002001001 - Recursos Propios	191.477,00	0,00	0,00	191.477,00	14.446,74	14.446,74	14.446,74	14.446,74	177.030,26
20902	Útiles de escritorio, oficina y enseñanza	252.007,08	0,00	0,00	252.007,08	7.993,10	7.993,10	7.993,10	7.993,10	244.013,98
	001002001001 - Recursos Propios	252.007,08	0,00	0,00	252.007,08	7.993,10	7.993,10	7.993,10	7.993,10	244.013,98
20903	Útiles y materiales eléctricos	175.000,00	0,00	0,00	175.000,00	7.175,19	7.175,19	7.175,19	7.175,19	167.824,81
	001002001001 - Recursos Propios	175.000,00	0,00	0,00	175.000,00	7.175,19	7.175,19	7.175,19	7.175,19	167.824,81
20904	Utensilios de cocina y comedor	20.800,00	0,00	0,00	20.800,00	0,00	0,00	0,00	0,00	20.800,00
	001002001001 - Recursos Propios	20.800,00	0,00	0,00	20.800,00	0,00	0,00	0,00	0,00	20.800,00
20905	Útiles menores médicos, quirúrgico y de	156.000,00	0,00	0,00	156.000,00	0,00	0,00	0,00	0,00	156.000,00
	001002001001 - Recursos Propios	156.000,00	0,00	0,00	156.000,00	0,00	0,00	0,00	0,00	156.000,00
20906	Repuestos y accesorios	168.000,00	0,00	0,00	168.000,00	36.381,43	36.381,43	36.381,43	36.381,43	131.618,57
	001002001001 - Recursos Propios	168.000,00	0,00	0,00	168.000,00	36.381,43	36.381,43	36.381,43	36.381,43	131.618,57
20909	Otros n.e.p.	0,00	0,00	0,00	0,00	0,00	0,00	0,00	0,00	0,00
30000	SERVICIOS NO PERSONALES	99.631.179,08	0,00	0,00	99.631.179,08	10.018.870,51	10.018.870,51	7.022.931,03	7.022.931,03	89.612.308,57
30100	Servicios básicos	13.799.442,00	0,00	0,00	13.799.442,00	669.883,16	669.883,16	70.371,40	70.371,40	13.129.558,84
30101	Energía eléctrica	12.764.000,00	0,00	0,00	12.764.000,00	599.511,76	599.511,76	0,00	0,00	12.164.488,24
	001002001001 - Recursos Propios	12.764.000,00	0,00	0,00	12.764.000,00	599.511,76	599.511,76	0,00	0,00	12.164.488,24
30102	Agua	0,00	0,00	0,00	0,00	0,00	0,00	0,00	0,00	0,00
30103	Gas	66.642,00	0,00	0,00	66.642,00	10.404,14	10.404,14	10.404,14	10.404,14	56.237,86
	001002001001 - Recursos Propios	66.642,00	0,00	0,00	66.642,00	10.404,14	10.404,14	10.404,14	10.404,14	56.237,86
30104	Teléfonos, telex y telefax	868.800,00	0,00	0,00	868.800,00	58.070,74	58.070,74	58.070,74	58.070,74	810.729,26
	001002001001 - Recursos Propios	868.800,00	0,00	0,00	868.800,00	58.070,74	58.070,74	58.070,74	58.070,74	810.729,26
30105	correos y telégrafo	100.000,00	0,00	0,00	100.000,00	1.896,52	1.896,52	1.896,52	1.896,52	98.103,48
	001002001001 - Recursos Propios	100.000,00	0,00	0,00	100.000,00	1.896,52	1.896,52	1.896,52	1.896,52	98.103,48
30200	Alquileres y derechos	5.432.662,00	0,00	0,00	5.432.662,00	244.100,00	244.100,00	235.370,00	235.370,00	5.188.562,00





Provincia de Tierra del Fuego,
Antártida e Islas del Atlántico Sur
República Argentina.

ADMINISTRACIÓN PROVINCIAL

EJECUCIÓN DE GASTOS POR OBJETO A NIVEL DE PARCIAL

Organismo: Dirección Provincial de Obras y Servicios Mes: 2 Año: 2018

COD. GASTO	GASTOS CON FINANCIAMIENTOS	CRED ORIGINAL	AUMENTOS	DISMINUCIONES	CRED VIGENTE	COMPROMISO	DEVENGADO	MAND A PAGAR	PAGADO	NO EJECUTADO
30201	Alquileres de edificios y locales	640.980,00	0,00	0,00	640.980,00	91.840,00	91.840,00	91.840,00	91.840,00	549.140,00
30202	Alquileres de maquinaria, equipo y medio	4.281.700,00	0,00	0,00	4.281.700,00	134.800,00	134.800,00	134.800,00	134.800,00	4.146.900,00
30204	Alquileres de fotocopiadoras	509.982,00	0,00	0,00	509.982,00	17.460,00	17.460,00	17.460,00	17.460,00	492.522,00
30300	Mantenimiento, reparación y limpieza	3.765.001,60	0,00	0,00	3.765.001,60	402.065,76	383.165,76	383.165,76	383.165,76	3.381.835,84
30301	Mantenimiento y reparación de edificios y	260.000,00	0,00	0,00	260.000,00	46.785,84	46.785,84	46.785,84	46.785,84	213.214,16
30302	Mantenimiento y reparación de vehículos	493.880,00	0,00	0,00	493.880,00	30.759,92	30.759,92	30.759,92	30.759,92	463.120,08
30303	Mantenimiento y reparación de maquinaria	844.000,00	0,00	0,00	844.000,00	46.770,00	46.770,00	46.770,00	46.770,00	797.230,00
30305	Limpieza, aseo y fumigación	1.867.121,60	0,00	0,00	1.867.121,60	277.750,00	277.750,00	277.750,00	277.750,00	1.589.371,60
30309	Otros n.e.p.	300.000,00	0,00	0,00	300.000,00	0,00	0,00	0,00	0,00	300.000,00
30400	Servicios técnicos y profesionales	13.477.780,00	0,00	0,00	13.477.780,00	1.110.087,88	865.087,88	865.087,88	865.087,88	12.367.692,12
30401	Estudios, investigaciones y proyectos de	1.000.000,00	0,00	0,00	1.000.000,00	218.000,00	218.000,00	218.000,00	218.000,00	782.000,00
30402	Medicos y sanitarios	682.800,00	0,00	0,00	682.800,00	4.200,00	4.200,00	4.200,00	4.200,00	678.600,00
30403	Jurídicos	700.000,00	0,00	0,00	700.000,00	0,00	0,00	0,00	0,00	700.000,00
30404	Contabilidad y Auditoría	1.182.720,00	0,00	0,00	1.182.720,00	0,00	0,00	0,00	0,00	1.182.720,00
30405	De capacitación	984.000,00	0,00	0,00	984.000,00	0,00	0,00	0,00	0,00	984.000,00
30406	De informática y sistemas computarizado	1.305.000,00	0,00	0,00	1.305.000,00	50.000,00	0,00	0,00	0,00	1.255.000,00
30409	Otros n.e.p.	7.623.260,00	0,00	0,00	7.623.260,00	837.887,88	642.887,88	642.887,88	642.887,88	6.780.372,12




Provincia de Tierra del Fuego,
Antártida e Islas del Atlántico Sur.
República Argentina.

ADMINISTRACIÓN PROVINCIAL

EJECUCIÓN DE GASTOS POR OBJETO A NIVEL DE PARCIAL

Organismo: Dirección Provincial de Obras y Servicios Mes: 2 Año: 2018

COD. GASTO	GASTOS CON FINANCIAMIENTOS	CRED ORIGINAL	AUMENTOS	DISMINUCIONES	CRED VIGENTE	COMPROMISO	DEVENGADO	MAND A PAGAR	PAGADO	NO EJECUTADO
	001002001001 - Recursos Propios	7.623.260,00	0,00	0,00	7.623.260,00	837.887,88	837.887,88	642.887,88	642.887,88	6.785.372,12
30500	Servicios comerciales y financieros	5.044.600,00	0,00	0,00	5.044.600,00	211.762,29	211.762,29	211.762,29	211.762,29	4.832.837,71
30501	Transporte	20.000,00	0,00	0,00	20.000,00	1.149,06	1.149,06	1.149,06	1.149,06	18.850,94
	001002001001 - Recursos Propios	20.000,00	0,00	0,00	20.000,00	1.149,06	1.149,06	1.149,06	1.149,06	18.850,94
30502	Almacenamiento	0,00	0,00	0,00	0,00	0,00	0,00	0,00	0,00	0,00
30503	Imprenta, publicaciones y reproducciones	20.000,00	0,00	0,00	20.000,00	0,00	0,00	0,00	0,00	20.000,00
	001002001001 - Recursos Propios	20.000,00	0,00	0,00	20.000,00	0,00	0,00	0,00	0,00	20.000,00
30504	Primas y gastos de seguros	704.600,00	0,00	0,00	704.600,00	182.022,67	182.022,67	182.022,67	182.022,67	522.577,33
	001002001001 - Recursos Propios	704.600,00	0,00	0,00	704.600,00	182.022,67	182.022,67	182.022,67	182.022,67	522.577,33
30505	Comisiones y gastos bancarios	3.800.000,00	0,00	0,00	3.800.000,00	28.590,56	28.590,56	28.590,56	28.590,56	3.771.409,44
	001002001001 - Recursos Propios	3.800.000,00	0,00	0,00	3.800.000,00	28.590,56	28.590,56	28.590,56	28.590,56	3.771.409,44
30506	Internet	500.000,00	0,00	0,00	500.000,00	0,00	0,00	0,00	0,00	500.000,00
	001002001001 - Recursos Propios	500.000,00	0,00	0,00	500.000,00	0,00	0,00	0,00	0,00	500.000,00
30509	Otros n.e.p.	0,00	0,00	0,00	0,00	0,00	0,00	0,00	0,00	0,00
30600	Publicidad y propaganda	1.500.000,00	0,00	0,00	1.500.000,00	50.183,00	50.183,00	44.792,00	44.792,00	1.449.817,00
	001002001001 - Recursos Propios	1.500.000,00	0,00	0,00	1.500.000,00	50.183,00	50.183,00	44.792,00	44.792,00	1.449.817,00
30700	Pasajes y viáticos	740.193,48	0,00	0,00	740.193,48	57.244,70	57.244,70	57.244,70	57.244,70	682.948,78
30701	Pasajes	362.795,68	0,00	0,00	362.795,68	43.744,70	43.744,70	43.744,70	43.744,70	319.050,98
	001002001001 - Recursos Propios	362.795,68	0,00	0,00	362.795,68	43.744,70	43.744,70	43.744,70	43.744,70	319.050,98
30702	Viáticos	377.397,80	0,00	0,00	377.397,80	13.500,00	13.500,00	13.500,00	13.500,00	363.897,80
	001002001001 - Recursos Propios	377.397,80	0,00	0,00	377.397,80	13.500,00	13.500,00	13.500,00	13.500,00	363.897,80
30800	Impuestos, derechos y tasas	1.549.500,00	0,00	0,00	1.549.500,00	159.406,72	159.406,72	33.000,00	33.000,00	1.390.093,28
30802	Impuestos directos	604.500,00	0,00	0,00	604.500,00	96.278,95	96.278,95	0,00	0,00	508.221,05
	001002001001 - Recursos Propios	604.500,00	0,00	0,00	604.500,00	96.278,95	96.278,95	0,00	0,00	508.221,05
30803	Derechos y tasas	195.000,00	0,00	0,00	195.000,00	30.127,77	30.127,77	0,00	0,00	164.872,23
	001002001001 - Recursos Propios	195.000,00	0,00	0,00	195.000,00	30.127,77	30.127,77	0,00	0,00	164.872,23
30804	Multas, recargos y gastos judiciales	50.000,00	0,00	0,00	50.000,00	0,00	0,00	0,00	0,00	50.000,00
	001002001001 - Recursos Propios	50.000,00	0,00	0,00	50.000,00	0,00	0,00	0,00	0,00	50.000,00
30806	Juicios y Mediaciones	700.000,00	0,00	0,00	700.000,00	33.000,00	33.000,00	33.000,00	33.000,00	667.000,00
	001002001001 - Recursos Propios	700.000,00	0,00	0,00	700.000,00	33.000,00	33.000,00	33.000,00	33.000,00	667.000,00
30900	Otros Servicios	54.322.000,00	0,00	0,00	54.322.000,00	7.114.137,00	7.114.137,00	5.122.137,00	5.122.137,00	47.207.863,00





Provincia de Tierra del Fuego,
Antártida e Islas del Atlántico Sur.
República Argentina.

ADMINISTRACIÓN PROVINCIAL

EJECUCIÓN DE GASTOS POR OBJETO A NIVEL DE PARCIAL

Organismo: Dirección Provincial de Obras y Servicios Mes: 2 Año: 2018

COD. GASTO	GASTOS CON FINANCIAMIENTOS	CRED ORIGINAL	AUMENTOS	DISMINUCIONES	CRED VIGENTE	COMPROMISO	DEVENGADO	MAND A PAGAR	PAGADO	NO EJECUTADO
30901	Servicios de ceremonial	50,000,00	0,00	0,00	50,000,00	3,200,00	3,200,00	3,200,00	3,200,00	46,800,00
30903	Servicios de vigilancia	0,00	0,00	0,00	0,00	0,00	0,00	0,00	0,00	46,800,00
30909	Otros n.e.p	54,272,000,00	0,00	0,00	54,272,000,00	7,110,937,00	7,110,937,00	5,118,937,00	5,118,937,00	47,161,063,00
40000	BIENES DE USO	825,070,901,24	0,00	0,00	825,070,901,24	42,620,522,18	42,620,522,18	27,262,163,71	27,262,163,71	782,450,379,06
40200	Construcciones	0,00	0,00	0,00	0,00	0,00	0,00	0,00	0,00	0,00
40202	Construcciones en bienes de dominio pu	815,934,546,25	0,00	0,00	815,934,546,25	42,042,133,92	42,042,133,92	27,059,725,45	27,059,725,45	773,892,412,33
40300	Maquinaria y equipo	8,666,579,99	0,00	0,00	8,666,579,99	578,388,26	578,388,26	202,438,26	202,438,26	8,088,191,73
40301	Maquinaria y equipo de producción	757,500,00	0,00	0,00	757,500,00	364,371,90	364,371,90	100,531,90	100,531,90	393,128,10
40302	Equipo de transporte, tracción y elevació	2,701,000,00	0,00	0,00	2,701,000,00	0,00	0,00	0,00	0,00	2,701,000,00
40303	Equipo sanitario y de laboratorio	378,000,00	0,00	0,00	378,000,00	0,00	0,00	0,00	0,00	378,000,00
40304	Equipo de comunicación y señalamiento	100,000,00	0,00	0,00	100,000,00	0,00	0,00	0,00	0,00	100,000,00
40305	Equipo educacional y recreativo	0,00	0,00	0,00	0,00	0,00	0,00	0,00	0,00	0,00
40306	Equipo para computación	1,679,000,00	0,00	0,00	1,679,000,00	0,00	0,00	0,00	0,00	1,679,000,00
40307	Equipo de oficina y muebles	235,580,00	0,00	0,00	235,580,00	0,00	0,00	0,00	0,00	235,580,00
40308	Herramientas y repuestos mayores	735,499,99	0,00	0,00	735,499,99	130,906,36	130,906,36	101,906,36	101,906,36	604,593,63
40309	Equipos varios	2,080,000,00	0,00	0,00	2,080,000,00	83,110,00	83,110,00	0,00	0,00	1,996,890,00



Provincia de Tierra del Fuego,
Antártida e Islas del Atlántico Sur.
República Argentina.

ADMINISTRACIÓN PROVINCIAL

EJECUCIÓN DE GASTOS POR OBJETO A NIVEL DE PARCIAL

Organismo: Dirección Provincial de Obras y Servicios Mes: 2 Año: 2018

COD. GASTO	GASTOS CON FINANCIAMIENTOS	CRED ORIGINAL	AUMENTOS	DISMINUCIONES	CRED VIGENTE	COMPROMISO	DEVENGADO	MAND A PAGAR	PAGADO	NO EJECUTADO
40500	Libros, revistas y otros elementos coleccion	106.000,00	0,00	0,00	106.000,00	0,00	0,00	0,00	0,00	106.000,00
	001002001001 - Recursos Propios	106.000,00	0,00	0,00	106.000,00	0,00	0,00	0,00	0,00	106.000,00
40800	Activos intangibles	363.775,00	0,00	0,00	363.775,00	0,00	0,00	0,00	0,00	363.775,00
40801	Programas de computación	363.775,00	0,00	0,00	363.775,00	0,00	0,00	0,00	0,00	363.775,00
	001002001001 - Recursos Propios	363.775,00	0,00	0,00	363.775,00	0,00	0,00	0,00	0,00	363.775,00
50000	TRANSFERENCIAS	0,00	0,00	0,00	0,00	0,00	0,00	0,00	0,00	0,00
60000	ACTIVOS FINANCIEROS	59.355.526,37	0,00	0,00	59.355.526,37	924.808,00	924.808,00	0,00	0,00	58.430.718,37
60100	Aportes de capital	0,00	0,00	0,00	0,00	0,00	0,00	0,00	0,00	0,00
60800	Incremento de acivos diferidos y adelantos	59.355.526,37	0,00	0,00	59.355.526,37	924.808,00	924.808,00	0,00	0,00	58.430.718,37
60802	Adelantos a proveedores y contratistas a	59.355.526,37	0,00	0,00	59.355.526,37	924.808,00	924.808,00	0,00	0,00	58.430.718,37
	001002001001 - Recursos Propios	4.408.659,41	0,00	0,00	4.408.659,41	0,00	0,00	0,00	0,00	4.408.659,41
	001004001059 - Contrib. Figurativas FFFIR	54.946.866,96	0,00	0,00	54.946.866,96	924.808,00	924.808,00	0,00	0,00	54.022.058,96
70000	SERVICIO DE LA DEUDA Y DISMINUCIÓN D	0,00	0,00	0,00	0,00	0,00	0,00	0,00	0,00	0,00
80000	OTROS GASTOS	0,00	0,00	0,00	0,00	0,00	0,00	0,00	0,00	0,00
90000	GASTOS FIGURATIVOS	0,00	0,00	0,00	0,00	0,00	0,00	0,00	0,00	0,00
990000	TOTAL DE GASTOS	1.199.853.470,22	0,00	0,00	1.199.853.470,22	70.074.617,22	70.074.617,22	50.208.607,53	50.208.607,53	1.129.778.853,00


OBSERVACIONES

Número: 1 Usuario: GPASTORIZA Fecha: 07/03/17 09:44

Partida 4.2 según LEY N° 1132 - DECRETO N° 3054/16 - DECRETO N° 09/17 (parte pertinente): Contribuciones figurativas: Contribuciones figurativas FFFIR: \$ 315.298794,75 / Contr. Fig. Fondo Federal Solidario Dec 206/09: \$ 8.500.000,00 // Transf. Min Interior, Obras Públicas y Vivienda: \$176.892.582,25 // Transf. Min Interior, Obras Públicas y Vivienda: \$126.096.691,55// Contribución Figurativa crédito interno: \$ 91.126.481,77.-

Número: 2 Usuario: GPASTORIZA Fecha: 04/07/17 09:27

Modificaciones presupuestarias conforme a RES DPOSS N° 519/2017 y 687/2017.-





Provincia de Tierra del Fuego,
Antártida e Islas del Atlántico Sur.
República Argentina.

ADMINISTRACIÓN PROVINCIAL

EJECUCIÓN DE GASTOS POR OBJETO A NIVEL DE PARCIAL

Organismo: Dirección Provincial de Obras y Servicios Mes: 2 Año: 2018

TOTALES POR FINANCIAMIENTO

COD. GASTO	GASTOS CON FINANCIAMIENTOS	CRED ORIGINAL	AUMENTOS	DISMINUCIONES	CRED VIGENTE	COMPROMISO	DEVENGADO	MAND A PAGAR	PAGADO .	NO EJECUTADO
10000	GASTOS EN PERSONAL	197.604,447,61	0,00	0,00	197.604,447,61	15.574,746,79	15.574,746,79	15.574,746,79	15.574,746,79	182.029,700,82
20000	BIENES DE CONSUMO	18.191,415,92	0,00	0,00	18.191,415,92	935.669,74	935.669,00	348.766,00	348.766,00	17.255,746,18
30000	SERVICIOS NO PERSONALES	99.631,179,08	0,00	0,00	99.631,179,08	10.018,870,51	10.018,870,51	7.022,931,03	7.022,931,03	89.612,308,57
40000	BIENES DE USO	825.070,901,24	0,00	0,00	825.070,901,24	42.620,522,18	42.620,522,18	27.262,163,71	27.262,163,71	782.450,379,06
001002001001	Recursos Propios	41.029,652,04	0,00	0,00	41.029,652,04	1.343,231,59	1.343,231,59	967,281,59	967,281,59	39.686,420,45
001004001044	Transferencias Ministerio del Interior y Transport	342.076,089,01	0,00	0,00	342.076,089,01	14.934,069,01	14.934,069,01	14.934,069,01	14.934,069,01	327.142,020,00
001004001059	Contrib. Figurativas FFIR	352.160,249,19	0,00	0,00	352.160,249,19	18.876,187,07	18.876,187,07	3.893,778,60	3.893,778,60	333.284,062,12
001004001070	Contribución Figurativa Crédito Externo	89.804,911,00	0,00	0,00	89.804,911,00	7.467,034,51	7.467,034,51	7.467,034,51	7.467,034,51	82.337,876,49
001002001001	Recursos Propios	59.355,526,37	0,00	0,00	59.355,526,37	924.808,00	924.808,00	0,00	0,00	58.430,718,37
001002001001	Recursos Propios	4.408,659,41	0,00	0,00	4.408,659,41	924.808,00	924.808,00	0,00	0,00	4.408,659,41
001004001059	Contrib. Figurativas FFIR	54.946,866,96	0,00	0,00	54.946,866,96	924.808,00	924.808,00	0,00	0,00	54.022,058,96
TOTAL		1.199.853,470,22	0,00	0,00	1.199.853,470,22	70.074,617,22	70.074,617,22	50.208,607,53	50.208,607,53	1.129,778,853,00

MARINO Daniel Horacio
Firmado digitalmente por MARINO Daniel Horacio
Fecha: 2018.06.27 11:17:10 -03'00'



Provincia de Tierra del Fuego,
Antártida e Islas del Atlántico Sur.
República Argentina.

ADMINISTRACIÓN PROVINCIAL
EVOLUCIÓN DE LA DEUDA PÚBLICA

MES 2 DE 2018

UNIDAD ORGANIZATIVA: Dirección Provincial de Obras y Servicios Sanitarios

ETAPA: Ninguno

CÓDIGO	CONCEPTO	STOCK al Inicio Ejercicio	INCREMENTOS			DISMINUCIONES			STOCK a Fin de Mes
			PRESUPUEST	NO PRESUPUEST	TOTAL	PRESUPUEST	NO PRESUPUEST	TOTAL	
10000000000	GOBIERNO NACIONAL	0,00	0,00	0,00	0,00	0,00	0,00	0,00	0,00
20000000000	PRESTAMOS DEL SECTOR	0,00	0,00	0,00	0,00	0,00	0,00	0,00	0,00
30000000000	PRESTAMOS DEL SECTOR	0,00	0,00	0,00	0,00	0,00	0,00	0,00	0,00
40000000000	TÍTULOS PÚBLICOS	0,00	0,00	0,00	0,00	0,00	0,00	0,00	0,00
50000000000	OTROS PASIVOS	42.300.453,75	19.866.009,69	0,00	19.866.009,	0,00	37.853.655,36	37.853.655,36	24.312.808,08
50100000000	DEUDA CONSOLIDADA	0,00	0,00	0,00	0,00	0,00	0,00	0,00	0,00
50200000000	DEUDA FLOTANTE	42.300.453,75	19.866.009,69	0,00	19.866.009,	0,00	37.853.655,36	37.853.655,36	24.312.808,08
50201000000	Personal	20.338.958,69	0,00	0,00	0,00	0,00	20.338.958,69	20.338.958,69	0,00
50202000000	Bienes de Consumo	978.159,76	586.903,74	0,00	586.903,74	0,00	978.159,76	978.159,76	586.903,74
50203000000	Servicios no Personales	9.668.208,68	2.995.939,48	0,00	2.995.939,4	0,00	5.817.160,48	5.817.160,48	6.846.987,68
50204000000	Bienes de Uso	11.315.126,62	15.358.358,47	0,00	15.358.358,	0,00	10.719.376,43	10.719.376,43	15.954.108,66
50204010000	Construcciones	11.214.929,89	14.982.408,47	0,00	14.982.408,	0,00	10.619.179,70	10.619.179,70	15.578.158,66
50204090000	Otros Bs de Uso	100.196,73	375.950,00	0,00	375.950,00	0,00	100.196,73	100.196,73	375.950,00
50206000000	Otros Gastos	0,00	924.808,00	0,00	924.808,00	0,00	0,00	0,00	924.808,00
50300000000	OTRAS DEUDAS	0,00	0,00	0,00	0,00	0,00	0,00	0,00	0,00
80000000000	TOTAL	42.300.453,75	19.866.009,69	0,00	19.866.009,	0,00	37.853.655,36	37.853.655,36	24.312.808,08

MARINO
Daniel
Horacio

Firmado digitalmente
por MARINO Daniel
Horacio
Fecha: 2018.06.27
11:17:47 -03'00'



Provincia de Tierra del Fuego,
Antártida e Islas del Atlántico Sur

PROVINCIA DE TIERRA DEL FUEGO

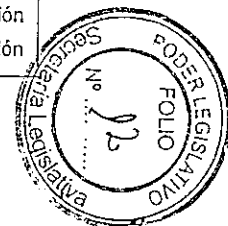
CUENTAS BANCARIAS

MES 2 DE 2018

PLANILLA EN ETAPA: Ninguno

UNIDAD ORGANIZATIVA: 223 Dirección Provincial de Obras y Servicios Sanitarios

Nº Cuenta	Tipo de Cuenta	Moneda	Banco	Saldo Libro Banco	Saldo Extracto	Firmantes	Instrumento Legal	Fondo Tipo
00000178681	Cuenta Corriente	Peso	Bco. Tierra del Fuego	6.356,09	6.356,09			Recursos de Afectación
00000216208-00	Cuenta Corriente	Peso	Bco. Tierra del Fuego	252.170,04	252.170,04			Recursos de Afectación
1710023/2	Cuenta Corriente	Peso	Bco. Tierra del Fuego	29.253.806,33	29.253.806,33			Libre disponibilidad
1710489/0	Cuenta Corriente	Peso	Bco. Tierra del Fuego	492.667,39	492.667,39			Recursos de Afectación
17868/1	Cuenta Corriente	Peso	Bco. Tierra del Fuego	0,00	0,00			Recursos de Afectación
20000034738/1	Cuenta Corriente	Peso	Bco. Tierra del Fuego	5.274.387,20	5.274.387,20			Recursos de Afectación
200000361479	Cuenta Corriente	Peso	Bco. Tierra del Fuego	0,00	0,00			Recursos de Afectación
20000036147/9	Cuenta Corriente	Peso	Bco. Tierra del Fuego	0,00	0,00			Recursos de Afectación
299000205/3	Cuenta Corriente	Peso	Bco. Francés	201.360,92	201.360,92			Libre disponibilidad
3-046-000038073	Cuenta Corriente	Peso	Bco. Hipotecario	1.103,45	1.103,45			Libre disponibilidad
35620046038125	Cuenta Corriente	Peso	Bco. Macro	678.108,13	678.108,13			Libre disponibilidad
361488	Cuenta Corriente	Peso	Bco. Tierra del Fuego	5.778.566,53	5.778.566,53			Recursos de Afectación
382826	Cuenta Corriente	Peso	Bco. Tierra del Fuego	0,00	0,00			Recursos de Afectación
53500112/93	Cuenta Corriente	Peso	Bco. Nación	309.573,11	309.573,11			Recursos de Afectación
53500174/53	Cuenta Corriente	Peso	Bco. Nación	64.419,37	64.419,37			Recursos de Afectación
5350055463	Cuenta Corriente	Peso	Bco. Nación	99,65	99,65			Recursos de Afectación
535005667/8	Cuenta Corriente	Peso	Bco. Nación	300,00	300,00			Recursos de Afectación
535005678/1	Cuenta Corriente	Peso	Bco. Nación	99,78	99,78			Recursos de Afectación
535005688/4	Cuenta Corriente	Peso	Bco. Nación	99,88	99,88			Recursos de Afectación
5350058593	Cuenta Corriente	Peso	Bco. Nación	0,00	0,00			Recursos de Afectación
5350058593	Cuenta Corriente	Peso	Bco. Nación	0,00	0,00			Recursos de Afectación
5350059602	Cuenta Corriente	Peso	Bco. Nación	0,00	0,00			Recursos de Afectación
5350059605	Cuenta Corriente	Peso	Bco. Nación	0,00	0,00			Recursos de Afectación
535139978/8	Cuenta Corriente	Peso	Bco. Nación	0,00	0,00			Recursos de Afectación
535139980/1	Cuenta Corriente	Peso	Bco. Nación	0,00	0,00			Recursos de Afectación
535139981/8	Cuenta Corriente	Peso	Bco. Nación	500,00	500,00			Recursos de Afectación
535139982/5	Cuenta Corriente	Peso	Bco. Nación	500,00	500,00			Recursos de Afectación
535139983/2	Cuenta Corriente	Peso	Bco. Nación	0,00	0,00			Recursos de Afectación
535139984/9	Cuenta Corriente	Peso	Bco. Nación	508,00	508,00			Recursos de Afectación
535139985/6	Cuenta Corriente	Peso	Bco. Nación	0,00	0,00			Recursos de Afectación





Provincia de Tierra del Fuego,
Antártida e Islas del Atlántico Sur

PLANILLA EN ETAPA: Ninguno

UNIDAD ORGANIZATIVA: 223 Dirección Provincial de Obras y Servicios Sanitarios

CUENTAS BANCARIAS

MES 2 DE 2018

PROVINCIA DE TIERRA DEL FUEGO

Nº Cuenta	Tipo de Cuenta	Moneda	Banco	Saldo Libro Banco	Saldo Extracto	Firmantes	Instrumento Legal	Fondo Tipo	Libre disponibilidad	Recursos de Afectación
53520041/16	Cuenta Corriente	Peso	Bco. Nación	846,236,22	846,236,22					Recursos de Afectación
53520119/20	Cuenta Corriente	Peso	Bco. Nación	345,50	345,50					Recursos de Afectación
53520120/02	Cuenta Corriente	Peso	Bco. Nación	0,00	0,00					Recursos de Afectación

TOTALES

Por Banco										
-----------	--	--	--	--	--	--	--	--	--	--

Bco. Francés	Moneda	Saldo Libro Banco	Saldo Extracto
	Peso	201.360,92	201.360,92
	Dólar	0,00	0,00

Bco. Hipotecario	Moneda	Saldo Libro Banco	Saldo Extracto
	Peso	1.103,45	1.103,45
	Dólar	0,00	0,00

Bco. Macro	Moneda	Saldo Libro Banco	Saldo Extracto
	Peso	678.108,13	678.108,13
	Dólar	0,00	0,00

Bco. Nación	Moneda	Saldo Libro Banco	Saldo Extracto
	Peso	1.222.681,51	1.222.681,51
	Dólar	0,00	0,00

Bco. Tierra del Fuego	Moneda	Saldo Libro Banco	Saldo Extracto
	Peso	41.057.953,58	41.057.953,58
	Dólar	0,00	0,00

Por tipo de Cuenta										
--------------------	--	--	--	--	--	--	--	--	--	--

Cuenta Corriente	Moneda	Saldo Libro Banco	Saldo Extracto
	Peso	43.161.207,59	43.161.207,59
	Dólar	0,00	0,00



Provincia de Tierra del Fuego,
Antártida e Islas del Atlántico Sur

PROVINCIA DE TIERRA DEL FUEGO

CUENTAS BANCARIAS

MES 2 DE 2018

PLANILLA EN ETAPA: Ninguno

UNIDAD ORGANIZATIVA: 223 Dirección Provincial de Obras y Servicios Sanitarios

Totales Generales

TOTALES GENERALES	Moneda	Saldo Libro Banco	Saldo Extracto
	Peso	43.161.207,59	43.161.207,59
	Dólar	0,00	0,00

OBSERVACIONES

Número: 1 Usuario: MOJEDA Fecha: 28/05/18 13:32

FIRMANTES: De todas las cuentas son: CARDOZO, Javier Carmelo SANFELIPPO Silvio Ismael; y ROJAS Ariel.- De las cuentas del Banco Tierra del Fuego N° 1-710023-2 y 1-710489-0 los autorizados además de los anteriores son: GUASTELLA Gisela Carina y CHIZZINI Guillermo.

MARINO
Daniel
Horacio

Firmado
digitalmente por
MARINO Daniel
Horacio
Fecha: 2018.06.27
11:18:34 -03'00'





Provincia de Tierra del Fuego,
Antártida e Islas del Atlántico Sur
República Argentina

PROVINCIA DE TIERRA DEL FUEGO

NOMINA DE PERSONAL

ORGANISMO: Dirección Provincial de Obras y Servicios Sanitarios
ETAPA: Ninguno
MES 2 DE 2018

En Pesos

COD	ESCALAFONES	APORTES PATRONALES (a)	REMUNERACIONES (b)	ADICIONALES (c)	SUB TOTAL (a+b+c)(d)	ASIGNACIONES FAMILIARES (e)	TOTAL (f=d+e)	APORTES PERSONALES (g)	SUELDO LIQUIDO (f-a-g)
10	Autoridades Superiores	44.209,64	183.626,62	1,02	227.837,28	17.955,40	245.792,68	38.649,04	162.934,00
11	Otros - Escalafones Propios	2.346.747,02	9.714.576,14	867.294,01	12.928.617,17	555.736,80	13.484.353,97	2.017.525,88	9.120.081,0
12	SUBTOTAL I	2.390.956,66	9.898.202,76	867.295,03	13.156.454,45	573.692,20	13.730.146,65	2.056.174,92	9.283.015,0
17	SUBTOTAL (sin S.A.C.)	2.390.956,66	9.898.202,76	867.295,03	13.156.454,45	573.692,20	13.730.146,65	2.056.174,92	9.283.015,0
18	SAC - Autoridades Superior	0,00	0,00	0,00	0,00	0,00	0,00	0,00	0,00
19	SAC - Resto	2.081,69	9.050,83	0,00	11.132,52	0,00	11.132,52	1.945,93	7.104,90
20	SUBTOTAL (incluido el SAC	2.393.038,35	9.907.253,59	867.295,03	13.167.586,97	573.692,20	13.741.279,17	2.058.120,85	9.290.119,9
30	TOTAL	2.393.038,35	9.907.253,59	867.295,03	13.167.586,97	573.692,20	13.741.279,17	2.058.120,85	9.290.119,9

OBSERVACIONES

Número: 1 Usuario: MOJEDA Fecha: 19/05/18 09:57

Corresponde a 168 agentes en Planta permanente; 12 contratos, 3 puestos políticos y 3 adscriptos.-

MARINO
Daniel
Horacio

Firmado digitalmente
por MARINO Daniel
Horacio
Fecha: 2018.06.27
11:19:08 -03'00'



Provincia de Tierra del Fuego, Antártica e Islas del Atlántico Sur
República Argentina

PROVINCIA DE TIERRA DEL FUEGO
ADMINISTRACION PROVINCIAL


COMPOSICION DEL GASTO POR FINALIDAD-FUNCION Y CARACTER ECONOMICO

ORGANISMO: Dirección Provincial de Obras y Servicios Sanitarios
ETAPA: Devengado
MES 2 DE 2018
TRIMESTRE 1

En Pesos

CODIGO	CONCEPTO	TOTAL GENERAL (a)+(b)+(c)	GASTOS CORRIENTES								GASTOS DE CAPITAL						APLICACIONES FINANCIERAS					
			GASTOS DE CONSUMO				RENTAS DE LA PROPIEDAD	PRESTAC. SEG. SOCIAL	TRANSFERENCIAS	OTROS	TOTAL (b)	BIENES DE USO				TRANSFERENCIAS	INVERSIÓN FCIERA	TOTAL (c)	ACTIVOS FINANCIEROS	SERVICIOS DE LA DEUDA		
			TOTAL (a)	GASTOS EN PERSONAL	BIENES DE CONSUMO	SERVICIOS NO PERSONALES						CONSTRUCIONES	BIENES PRE-EXISTENTES	MAQUINARIA Y EQUIPOS	OTROS							
100000000	ADMINISTRACION GUBERNAMENTAL	0,00	0,00	0,00	0,00	0,00	0,00	0,00	0,00	0,00	0,00	0,00	0,00	0,00	0,00	0,00	0,00	0,00	0,00	0,00	0,00	
200000000	SERVICIOS DE SEGURIDAD	0,00	0,00	0,00	0,00	0,00	0,00	0,00	0,00	0,00	0,00	0,00	0,00	0,00	0,00	0,00	0,00	0,00	0,00	0,00	0,00	
300000000	SERVICIOS SOCIALES	89.117.475,12	40.203.082,79	29.308.215,54	875.996,74	10.018.870,51	0,00	0,00	0,00	0,00	42.620.522,18	42.042.133,92	0,00	578.388,26	0,00	0,00	0,00	6.293.870,15	6.293.870,15	0,00	0,00	
308000000	Agua Potable y Abastecido	89.117.475,12	40.203.082,79	29.308.215,54	875.996,74	10.018.870,51	0,00	0,00	0,00	0,00	42.620.522,18	42.042.133,92	0,00	578.388,26	0,00	0,00	0,00	6.293.870,15	6.293.870,15	0,00	0,00	
400000000	SERVICIOS ECONOMICOS	0,00	0,00	0,00	0,00	0,00	0,00	0,00	0,00	0,00	0,00	0,00	0,00	0,00	0,00	0,00	0,00	0,00	0,00	0,00	0,00	0,00
500000000	DEUDA PUBLICA	0,00	0,00	0,00	0,00	0,00	0,00	0,00	0,00	0,00	0,00	0,00	0,00	0,00	0,00	0,00	0,00	0,00	0,00	0,00	0,00	0,00
600000000	TOTAL	89.117.475,12	40.203.082,79	29.308.215,54	875.996,74	10.018.870,51	0,00	0,00	0,00	0,00	42.620.522,18	42.042.133,92	0,00	578.388,26	0,00	0,00	0,00	6.293.870,15	6.293.870,15	0,00	0,00	

MARINO Daniel Horacio
Firmado digitalmente por MARINO Daniel Horacio
Fecha: 2018.06.27 11:19:42 -03'00'





Provincia de Tierra del Fuego, Antártida e Islas del Atlántico Sur
República Argentina

PROVINCIA DE TIERRA DEL FUEGO
ADMINISTRACION PROVINCIAL


COMPOSICION DEL GASTO POR FINALIDAD-FUNCION Y CARACTER ECONOMICO

ORGANISMO: Dirección Provincial de Obras y Servicios Sanitarios
ETAPA: Pagado
MES 2 DE 2018
TRIMESTRE 1

En Pesos

CODIGO	CONCEPTO	TOTAL GENERAL (a)+(b)+(c)	GASTOS CORRIENTES								GASTOS DE CAPITAL						APLICACIONES FINANCIERAS				
			GASTOS DE CONSUMO				RENTAS DE LA PROPIEDAD	PRESTAC. SEG. SOCIAL	TRANSFERENCIAS	OTROS	TOTAL (b)	BIENES DE USO				TRANSFERENCIAS	INVERSIÓN FCIERA	TOTAL (c)	ACTIVOS FINANCIEROS	SERVICIOS DE LA DEUDA	
			TOTAL (a)	GASTOS EN PERSONAL	BIENES DE CONSUMO	SERVICIOS NO PERSONALES						CONSTRUCIONES	BIENES PRE-EXISTENTES	MAQUINARIA Y EQUIPOS	OTROS						
100000000	ADMINISTRACION GUBERNAMENTAL	0,00	0,00	0,00	0,00	0,00	0,00	0,00	0,00	0,00	0,00	0,00	0,00	0,00	0,00	0,00	0,00	0,00	0,00	0,00	0,00
200000000	SERVICIOS DE SEGURIDAD	0,00	0,00	0,00	0,00	0,00	0,00	0,00	0,00	0,00	0,00	0,00	0,00	0,00	0,00	0,00	0,00	0,00	0,00	0,00	0,00
300000000	SERVICIOS SOCIALES	57.831.757,61	22.946.443,82	15.574.746,79	348.766,00	7.022.931,03	0,00	0,00	0,00	27.262.163,71	27.059.725,45	0,00	202.438,26	0,00	0,00	0,00	7.623.150,08	6.293.870,15	1.329.279,93	0,00	
308000000	Agua Potable y Alcantarillado	57.831.757,61	22.946.443,82	15.574.746,79	348.766,00	7.022.931,03	0,00	0,00	0,00	27.262.163,71	27.059.725,45	0,00	202.438,26	0,00	0,00	0,00	7.623.150,08	6.293.870,15	1.329.279,93	0,00	
400000000	SERVICIOS ECONOMICOS	0,00	0,00	0,00	0,00	0,00	0,00	0,00	0,00	0,00	0,00	0,00	0,00	0,00	0,00	0,00	0,00	0,00	0,00	0,00	0,00
500000000	DEUDA PUBLICA	0,00	0,00	0,00	0,00	0,00	0,00	0,00	0,00	0,00	0,00	0,00	0,00	0,00	0,00	0,00	0,00	0,00	0,00	0,00	0,00
600000000	TOTAL	57.831.757,61	22.946.443,82	15.574.746,79	348.766,00	7.022.931,03	0,00	0,00	0,00	27.262.163,71	27.059.725,45	0,00	202.438,26	0,00	0,00	0,00	7.623.150,08	6.293.870,15	1.329.279,93	0,00	

MARINO Daniel Horacio
Firmado digitalmente por MARINO Daniel Horacio
Fecha: 2018.06.27 11:20:19 -03'00'





Provincia de Tierra del Fuego,
Antártida e Islas del Atlántico Sur.
República Argentina.

PLANTA OCUPADA DE PERSONAL

Organismo: 223 Dirección Provincial de Obras y Servicios Sanitarios

Valores Expresados en Pesos


Mes: 2

Año: 2018

CÓDIGO	DESCRIPCIÓN	S/ LEY PRESUP. APROBADA		S/ MODIFIC. PRESUP.		S/ EJECUCIÓN PRESUPUESTARIA					
		CARGOS APROBADOS	CRÉDITO APROBADO	AUM/DISM	VIGENTE	CANTIDAD DE CARGOS			VACANTE	COSTO SALARIAL	
						PERMANENTE	TEMPORARIA	TOTAL		PERMANENTE	TEMPORARIA
1000000000	ENCUADRAMIENTO GENERAL	195	0,00	0	195	174	16	190	5	12.970.349,19	770.526,77
1010000000	AUTORIDADES SUPERIORES	2	0,00	0	2	2	0	2	0	201.370,63	0,00
1010400000	Presidente	1	0,00	0	1	1	0	1	0	115.933,03	0,00
1010500000	Vicepresidente	1	0,00	0	1	1	0	1	0	85.437,60	0,00
1020000000	PERSONAL DE GABINETE	1	0,00	0	1	1	0	1	0	44.422,05	0,00
1021200000	Coordinador	1	0,00	0	1	1	0	1	0	44.422,05	0,00
1030000000	PERSONAL DIRECTIVO	20	0,00	0	20	15	0	15	5	1.963.196,67	0,00
1030100000	Director General	0	0,00	0	0	0	0	0	0	0,00	0,00
1030200000	Sub-Director General	0	0,00	0	0	0	0	0	0	0,00	0,00
1030300000	Auditor General Interno	1	0,00	0	1	1	0	1	0	123.707,77	0,00
1030400000	Director	0	0,00	0	0	0	0	0	0	0,00	0,00
10305990100	Garencia General	3	0,00	0	3	1	0	1	2	179.429,57	0,00
1030600000	Gerente	13	0,00	0	13	12	0	12	1	1.548.103,60	0,00
1030700000	Subgerencia	3	0,00	0	3	1	0	1	2	111.955,73	0,00
1040000000	PERSONAL SUPERIOR	89	0,00	0	89	65	0	65	24	5.444.312,96	0,00
1040100000	Jefe de Departamento	10	0,00	0	10	11	0	11	-1	1.166.707,65	0,00
1040200000	Jefe de División	31	0,00	0	31	22	0	22	9	1.895.915,63	0,00
1040300000	Jefe de Grupo	48	0,00	0	48	32	0	32	16	2.381.689,68	0,00
1050000000	PERSONAL ADMINISTRATIVO Y TECNICO	26	0,00	0	26	33	8	41	-15	1.635.501,10	438.772,25
1050500000	Categoría 20	16	0,00	0	16	12	6	18	-2	620.642,92	378.410,52
1051000000	Categoría 15	0	0,00	0	0	2	0	2	-2	119.130,07	0,00
1051100000	Categoría 14	2	0,00	0	2	3	0	3	-1	152.209,70	0,00
1051200000	Categoría 13	3	0,00	0	3	5	0	5	-2	222.749,72	0,00
1051300000	Categoría 12	3	0,00	0	3	6	1	7	-4	280.903,01	22.663,06
1051400000	Categoría 11	2	0,00	0	2	5	1	6	-4	239.865,68	37.698,67
1060000000	PERSONAL DE OBRAS, MAESTRANZA Y SERVICIOS	57	0,00	0	57	58	8	66	-9	3.681.545,78	331.754,52
1060100000	Categoría 19	8	0,00	0	8	7	0	7	1	561.997,49	0,00
1060400000	Categoría 16	0	0,00	0	0	3	0	3	-3	173.556,10	0,00
1060500000	Categoría 15	0	0,00	0	0	0	0	0	0	0,00	0,00
1060600000	Categoría 14	23	0,00	0	23	26	1	27	-4	1.581.100,82	58.497,49
1060800000	Categoría 12	17	0,00	0	17	15	4	19	-2	880.351,18	133.918,91
1060900000	Categoría 11	9	0,00	0	9	7	3	10	-1	484.540,19	139.338,12
2000000000	ENCUADRAMIENTO PARTICULAR	0	0,00	0	0	0	0	0	0	0,00	0,00
2060000000	ESCALAFON PROFESIONAL UNIVERSITARIO	0	0,00	0	0	0	0	0	0	0,00	0,00
2060100000	PERSONAL DIRECTIVO	0	0,00	0	0	0	0	0	0	0,00	0,00
2060200000	PERSONAL SUPERIOR	0	0,00	0	0	0	0	0	0	0,00	0,00
2060300000	PERSONAL ADMINISTRATIVO Y TECNICO	0	0,00	0	0	0	0	0	0	0,00	0,00
3000000000	TOTAL	195	0,00	0	195	174	16	190	5	12.970.349,19	770.526,77

MARINO
Daniel
Horacio

Firmado digitalmente
por MARINO Daniel
Horacio
Fecha: 2018.06.27
11:20:52 -03'00'





Provincia de Tierra del Fuego,
Antártida e Islas del Atlántico Sur
República Argentina

PROVINCIA DE TIERRA DEL FUEGO

ADMINISTRACION PROVINCIAL
ESTADO DE MOVIMIENTO DEL TESORO

MES 2 DE 2018

UNIDAD ORGANIZATIVA: Dirección Provincial de Obras y Servicios Sanitarios

En Pesos

CÓDIGO	CONCEPTO	IMPORTE
1000000000	SALDOS INICIALES	72.203.983,90
1010000000	Fondos Propios	71.344.266,53
1010100000	Caja	94.000,00
1010200000	Bancos	71.250.266,53
10102010000	Cuentas a la Vista	71.250.266,53
10102020000	Plazos Fijos	0,00
1020000000	Fondos de Terceros	859.717,37
1020100000	Garantías	0,00
1020200000	Fondos de Reparación	859.717,37
1020300000	Descuentos Judiciales	0,00
1020400000	Retenciones Impositivas	0,00
1020500000	Otros	0,00
2000000000	INGRESOS	61.360.266,16
2010000000	Fondos Propios	59.542.880,72
2010100000	Tributarios	0,00
20101010000	de Origen Nacional	0,00
20101020000	de Origen Provincial	0,00
2010200000	No Tributarios	11.333,33
2010300000	Contribuciones Seguridad Social	0,00
2010400000	Venta de Bs y Servicios	39.075.247,60
2010500000	Contribuciones Figurativas	16.297.698,52
2010600000	Amortización de Títulos Públicos	0,00
2010700000	Recupero de Prestamos	0,00
2010800000	Otros	4.158.601,27
2010900000	Diferencia de Cambio Positiva (Mon. Extranjera)	0,00
2020000000	Fondos de Terceros	1.817.385,44
2030000000	Pendientes de Conciliación	0,00
3000000000	EGRESOS	90.219.042,47
3010000000	Gastos en Personal	35.913.705,48
3010100000	Remuneraciones	25.254.898,63
3010200000	Aportes y Cont. a la Seg. Social	10.658.806,85
3020000000	Bienes y Servicios	14.167.017,27
3030000000	Bienes de Uso	37.981.540,14
3040000000	Transferencias	0,00
3040100000	Convenios con Municipios	0,00
3040200000	Otros	0,00
3050000000	Gastos Figurativos	0,00
3060000000	Otros Egresos	827.499,65
3070000000	Fondos de Terceros	1.329.279,93
3080000000	Diferidos Presupuestariamente	0,00
3080100000	Fondos Permanentes	0,00
30801010000	con afectación específica	0,00
30801020000	de libre disponibilidad	0,00
3080200000	Anticipos con cargos a rendir	0,00
3090000000	Diferencia de Cambio Negativa (Mon. Extranjera)	0,00
4000000000	SALDOS FINALES	43.345.207,59
4010000000	Fondos Propios	41.997.384,72



Provincia de Tierra del Fuego,
Antártida e Islas del Atlántico Sur
República Argentina

PROVINCIA DE TIERRA DEL FUEGO

ADMINISTRACION PROVINCIAL
ESTADO DE MOVIMIENTO DEL TESORO

MES 2 DE 2018

UNIDAD ORGANIZATIVA: Dirección Provincial de Obras y Servicios Sanitarios

En Pesos

CÓDIGO	CONCEPTO	IMPORTE
40101000000	Caja	184.000,00
40102000000	Bancos	41.813.384,72
40102010000	Cuentas a la Vista	41.813.384,72
40102020000	Plazos Fijos	0,00
40200000000	Fondos de Terceros	1.347.822,87
40201000000	Garantías	0,00
40202000000	Fondos de Reparación	481.560,86
40203000000	Descuentos Judiciales	0,00
40204000000	Retenciones Impositivas	866.262,01
40205000000	Otros	0,00
40300000000	Pendiente/Sin determinar	0,00
50000000000	DIFERENCIAS	0,00

OBSERVACIONES

Número: 1 Usuario: MOJEDA Fecha: 28/05/18 11:17

Otros Ingresos corresponde a incremento de fondos de terceros por \$1.817.385,44 y otros egresos corresponde \$ 250730 a anticipos otorgados a proveedores, \$525.343,16 a comisiones bancarias pendiente de imputación presupuestaria, \$ 51.414,49 fondos fijos no rendidos y \$12 a devolución por diferencia de acreditaciones visa.

MARINO
Daniel
Horacio

Firmado digitalmente
por MARINO Daniel
Horacio
Fecha: 2018.06.27
11:21:45 -03'00'



Provincia de Tierra del Fuego,
Antártida e Islas del Atlántico Sur
República Argentina

PROVINCIA DE TIERRA DEL FUEGO

ADMINISTRACION PROVINCIAL
SITUACION DEL TESORO

MES 2 DE 2018

UNIDAD ORGANIZATIVA: Dirección Provincial de Obras y Servicios Sanitarios

En Pesos

CÓDIGO	CONCEPTO	IMPORTE
1000000000	VALORES ACTIVOS	171.364.653,13
1010000000	Caja	184.000,00
1020000000	Bancos	43.161.207,59
1020100000	Libre Disponibilidad	36.255.002,25
1020200000	Afectación Específica	6.906.205,34
1030000000	Inversiones Financieras	0,00
1030200000	Plazos Fijos	0,00
1040000000	Créditos	128.019.445,54
1040100000	Tesorería General de la Provincia	0,00
10401020000	Ejercicios Anteriores	0,00
10405000000	Deudores por Vta Bs. y Serv.	125.362.013,36
10406000000	Anticipos otorgados	60.730,00
10407000000	Otros Créditos	2.596.702,18
10407010000	Al Sector Público	2.596.702,18
10407010100	Administración Central	0,00
10407010101	Mín. de Planificación Federal Inv Pca y Serv	0,00
10407010900	Otros	2.596.702,18
20000000000	VALORES PASIVOS	44.895.977,29
20100000000	Personal	13.733.468,75
20101000000	Remuneraciones a Pagar	9.650.348,09
20102000000	Aportes y Cont. para Previsión Social	4.083.120,66
20200000000	Proveedores	586.903,67
20300000000	Contratistas	15.358.358,47
20700000000	Instituto Prov. Seguridad Social	0,00
20900000000	Tesorería General de la Provincia	13.829.865,60
21100000000	Fondos de Terceros y Garantías	481.560,86
21400000000	Otros	905.819,94
30000000000	DIFERENCIA (1-2)	126.468.675,84

OBSERVACIONES

Número: 1 Usuario: MOJEDA Fecha: 19/05/18 10:28

Valores pasivos otros: se expone \$ 905.819,94 que corresponde a las retenciones a depositar.

MARINO
Daniel
Horacio

Firmado
digitalmente por
MARINO Daniel
Horacio
Fecha: 2018.06.27
11:22:24 -03'00'



Provincia de Tierra del Fuego,
Antártida e Islas del Atlántico Sur
República Argentina

PROVINCIA DE TIERRA DEL FUEGO
ADMINISTRACION PROVINCIAL


STOCK DE DEUDA, USO DEL CRÉDITO Y SERVICIOS DE DEUDA

ORGANISMO: 223 Dirección Provincial de Obras y Servicios Sanitarios
ETAPA: Devengado
MES 2 DE 2018

En Pesos

CÓDIGO	PRESTAMISTA (*)	MONEDA (\$ o U\$S)	STOCK	DATOS DEL PERIODO		MONTO ORIGINAL	GARANTÍA	FECHA OPERACIÓN	TASA ANUAL	PLAZO
				AMORTIZACIÓN	INTERESES					
1000000000	GOBIERNO NACIONAL	Peso	0,00	0,00	0,00	0,00		//	0,00	
2000000000	ENTIDADES BANCARIAS Y FINANCIERAS	Peso	0,00	0,00	0,00	0,00		//	0,00	
3000000000	PRESTAMOS DIRECTOS CON ORG. INTERNACIONALE	Peso	0,00	0,00	0,00	0,00		//	0,00	
4000000000	DEUDA CONSOLIDADA	Peso	0,00	0,00	0,00	0,00		//	0,00	
5000000000	TITULOS PUBLICOS PROVINCIALES	Peso	0,00	0,00	0,00	0,00		//	0,00	
6000000000	GARANTIAS Y AVALES	Peso	0,00	0,00	0,00	0,00		//	0,00	
7000000000	OTROS	Peso	0,00	0,00	0,00	0,00		//	0,00	
8000000000	TOTAL DEUDA PROVINCIAL	Peso	0,00	0,00	0,00	0,00		//	0,00	
9000000000	DEUDA FLOTANTE	Peso	23.388.000,08	0,00	0,00	0,00		//	0,00	
9010000000	Personal	Peso	0,00	0,00	0,00	0,00		//	0,00	
9020000000	Proveedores	Peso	7.809.841,42	0,00	0,00	0,00		//	0,00	
9030000000	Contratistas	Peso	15.578.158,66	0,00	0,00	0,00		//	0,00	
9060000000	Otros	Peso	0,00	0,00	0,00	0,00		//	0,00	

MARINO Daniel Horacio
Firmado digitalmente por
MARINO Daniel Horacio
Fecha: 2018.06.27
11:22:56 -03'00'





Provincia de Tierra del Fuego,
Antártida e Islas del Atlántico Sur
República Argentina

PROVINCIA DE TIERRA DEL FUEGO
ADMINISTRACION PROVINCIAL


STOCK DE DEUDA, USO DEL CRÉDITO Y SERVICIOS DE DEUDA

ORGANISMO: 223 Dirección Provincial de Obras y Servicios Sanitarios
ETAPA: Pagado
MES 2 DE 2018

En Pesos

CÓDIGO	PRESTAMISTA (*)	MONEDA (\$ o U\$S)	STOCK	DATOS DEL PERIODO		MONTO ORIGINAL	GARANTÍA	FECHA OPERACIÓN	TASA ANUAL	PLAZO
				AMORTIZACIÓN	INTERESES					
1000000000	GOBIERNO NACIONAL	Peso	0,00	0,00	0,00	0,00		///	0,00	
2000000000	ENTIDADES BANCARIAS Y FINANCIERAS	Peso	0,00	0,00	0,00	0,00		///	0,00	
3000000000	PRESTAMOS DIRECTOS CON ORG. INTERNACIONALE	Peso	0,00	0,00	0,00	0,00		///	0,00	
4000000000	DEUDA CONSOLIDADA	Peso	0,00	0,00	0,00	0,00		///	0,00	
5000000000	TITULOS PUBLICOS PROVINCIALES	Peso	0,00	0,00	0,00	0,00		///	0,00	
6000000000	GARANTIAS Y AVALES	Peso	0,00	0,00	0,00	0,00		///	0,00	
7000000000	OTROS	Peso	0,00	0,00	0,00	0,00		///	0,00	
8000000000	TOTAL DEUDA PROVINCIAL	Peso	0,00	0,00	0,00	0,00		///	0,00	
9000000000	DEUDA FLOTANTE	Peso	23.388.000,08	0,00	0,00	0,00		///	0,00	
9010000000	Personal	Peso	0,00	0,00	0,00	0,00		///	0,00	
9020000000	Proveedores	Peso	7.809.841,42	0,00	0,00	0,00		///	0,00	
9030000000	Contratistas	Peso	15.578.158,66	0,00	0,00	0,00		///	0,00	
9060000000	Otros	Peso	0,00	0,00	0,00	0,00		///	0,00	

MARINO Daniel Horacio
Firmado digitalmente por
MARINO Daniel Horacio
Fecha: 2018.06.27
11:23:43 -03'00'





PROVINCIA DE TIERRA DEL FUEGO

ADMINISTRACIÓN PROVINCIAL

Provincia de Tierra del Fuego,
Antártida e Islas del Atlántico Sur.
República Argentina.

CARACTERÍSTICAS DE LOS AVALES Y/O GARANTÍAS OTORGADOS

Organismo: Dirección Provincial de Obras y Servicios Mes: 2 Año: 2018


BENEFICIARIOS	MARCO LEGAL	PROYECTO	PROGRAMA	MONTO DEL CONTRATO	MONEDA	GARANTÍA DE CONTRAPARTE	SALDO ADEUDADO	CONDICIONES FINANCIERAS			CANTIDAD DE CUOTAS	PERIODICIDAD
								PLAZO	GRACIA	TASA		
Detallar (informar al				0,00	Peso	0,00	0,00			0,00	0	
Detallar (informar al				0,00	Peso	0,00	0,00			0,00	0	
Detallar (informar al				0,00	Peso	0,00	0,00			0,00	0	
Detallar (informar al				0,00	Peso	0,00	0,00			0,00	0	
Detallar (informar al				0,00	Peso	0,00	0,00			0,00	0	

OBSERVACIONES

Número: 1 Usuario: GPASTORIZA Fecha: 01/07/15 09:30

NO POSEE

MARINO Daniel Horacio Firmado digitalmente por MARINO Daniel Horacio
Fecha: 2018.06.27 11:24:27 -03'00'



PLANILLA EN ETAPA: Ninguno

UNIDAD ORGANIZATIVA: 223 Dirección Provincial de Obras y Servicios Sanitarios

Código	Fuente Financiamiento - Denominación de la Obra	Código Obra	Código BAPIN	Fecha Inicio	Fecha Fin	Clase	Avance Físico (%)	Ubicación Geográfica	Costo Total	Ejecución Acumulada	Estimación a Cierre de Ejercicio
10000000	Fuentes Internas						0,00		0,00	0,00	0,00
10100000	Tesoro Provincial						0,00		0,00	0,00	0,00
101001500	D.P.O. y S.S						0,00		0,00	0,00	0,00
101001502	02						0,00		0,00	0,00	0,00
101001503	03						0,00		0,00	0,00	0,00
102000000	Recursos Propios						0,00		0,00	0,00	0,00
102001500	D.P.O.S.S.						0,00		0,00	0,00	0,00
102001501	01 - RELEV. REP, ADEC Y MANTE DE COLECT. CLOACALES			01/08/17	31/01/20	CONCRETO	19,02	USHUAIA	26.298.000,37	7.132.195,17	19.165.805,20
102001502	02						0,00		0,00	0,00	0,00
102001503	03						0,00		0,00	0,00	0,00
102001504	04						0,00		0,00	0,00	0,00
102001505	05						0,00		0,00	0,00	0,00
102001506	06						0,00		0,00	0,00	0,00
102001507	07						0,00		0,00	0,00	0,00
102001508	08						0,00		0,00	0,00	0,00



Provincia de Tierra del Fuego,
Antártida e Islas del Atlántico Sur

AVANCE FISICO Y FINANCIERO DE OBRAS EN EJECUCION

PROVINCIA DE TIERRA DEL FUEGO

MES 2 DE 2018

PLANILLA EN ETAPA: Ninguno

UNIDAD ORGANIZATIVA: 223 Dirección Provincial de Obras y Servicios Sanitarios


Código	Fuente Financiamiento - Denominación de la Obra	Código Obra	Código BAPIN	Fecha Inicio	Fecha Fin	Clase	Avance Físico (%)	Ubicación Geográfica	Costo Total	Ejecución Acumulada	Estimación a Cierre de Ejercicio
102001509	09						0,00		0,00	0,00	0,00
102001510	10						0,00		0,00	0,00	0,00
102001511	11						0,00		0,00	0,00	0,00
102001512	12						0,00		0,00	0,00	0,00
102001513	13						0,00		0,00	0,00	0,00
102001514	14						0,00		0,00	0,00	0,00
103000000	Recursos con Afectación Específica						0,00		0,00	0,00	0,00
103010000	Rec. Afect. Específica Provinciales						0,00		0,00	0,00	0,00
103010001	01 - PTA DE PRE TRATAMIENTO EFLUENTES CLOA BAHIA GOLOND			27/03/17	30/06/18	0000EVO	16,82	USHUAI	71.124,022,25	9.586,739,78	61.538,282,47
103020000	Rec. Afect. Específica Nacionales						0,00		0,00	0,00	0,00
103020001	01 - AMPLIACION PTA 3 ETAPA 2			19/12/16	31/12/17	0000EVO	88,48	USHUAI	49.951,320,00	45.347,843,76	4.603,476,24
103020002	02 - INSTALACION SIST. CLORO GASEOSO PTA 2			02/10/17	31/12/18	0000EVO	23,64	USHUAI	24.123,444,59	5.702,368,83	18.421,075,76
103020003	03 - COLECTOR PERITO MORENO OESTE Y ESTE PARTE I			22/11/17	21/05/18	0000EVO	62,33	USHUAI	11.199,000,00	6.102,054,20	5.096,945,80
103020004	04 - COLECTOR PERITO MORENO OESTE Y ESTE PARTE II			20/02/18	30/06/17	0000EVO	32,04	USHUAI	32.323,705,77	13.753,889,02	18.469,816,75
103020005	05 - ESTACION BOM 156 IMP Y COLECTORA			18/12/17	17/06/18	0000EVO	28,99	USHUAI	17.716,726,68	5.814,873,24	11.901,853,44

Fecha de Impresión: 27/06/18 10:10:20 RODRIGUEZ, ALEJANDRO ARIEL

PLANILLA EN ETAPA: Ninguno

UNIDAD ORGANIZATIVA: 223 Dirección Provincial de Obras y Servicios Sanitarios

Código	Fuente Financiamiento - Denominación de la Obra	Código Obra	Código BAPIN	Fecha Inicio	Fecha Fin	Clase	Avance Físico (%)	Ubicación Geográfica	Costo Total	Ejecución Acumulada	Estimación a Cierre de Ejercicio
103020006	06 - REFUERZO COLECTOR KARUKINKA			23/10/17	23/04/20	0000EVO	69,73	USHUAIA	9.342.991,48	5.351.489,56	3.991.501,92
103020007	07 - PTA DE PRE TRATAMIENTO EFLUENTES CLOA BAHIA GOLOND			27/03/17	30/06/18	0000EVO	16,82	USHUAIA	142.248.044,50	19.171.479,57	123.076.564,93
103020008	08						0,00		0,00	0,00	0,00
103020009	09						0,00		0,00	0,00	0,00
103020010	10						0,00		0,00	0,00	0,00
103020011	11						0,00		0,00	0,00	0,00
103020012	12						0,00		0,00	0,00	0,00
103020013	13						0,00		0,00	0,00	0,00
103020014	14						0,00		0,00	0,00	0,00
103020015	15						0,00		0,00	0,00	0,00
103020016	16						0,00		0,00	0,00	0,00
103020017	17						0,00		0,00	0,00	0,00
103020018	18						0,00		0,00	0,00	0,00
103020019	19						0,00		0,00	0,00	0,00
103020020	20						0,00		0,00	0,00	0,00





Provincia de Tierra del Fuego,
Antártida e Islas del Atlántico Sur

PROVINCIA DE TIERRA DEL FUEGO

AVANCE FISICO Y FINANCIERO DE OBRAS EN EJECUCION

MES 2 DE 2018

PLANILLA EN ETAPA: Ninguno

UNIDAD ORGANIZATIVA: 223 Dirección Provincial de Obras y Servicios Sanitarios

Código	Fuente Financiamiento - Denominación de la Obra	Código Obra	Código BAPIN	Fecha Inicio	Fecha Fin	Clase	Avance Físico (%)	Ubicación Geográfica	Costo Total	Ejecución Acumulada	Estimación a Cierre de Ejercicio
103020021		21					0,00		0,00	0,00	0,00
103020022		22					0,00		0,00	0,00	0,00
103020023		23					0,00		0,00	0,00	0,00
103020024		24					0,00		0,00	0,00	0,00
104000000	Transferencias Internas						0,00		0,00	0,00	0,00
104001500	D.P.O.Y S.S						0,00		0,00	0,00	0,00
104001501	01 - FFS Dec 206/09"						0,00		0,00	0,00	0,00
200000000	Fuente Externas						0,00		0,00	0,00	0,00
201000000	Transferencias Externas						0,00		0,00	0,00	0,00
202000000	Crédito Externo						0,00		0,00	0,00	0,00
TOTAL ES:											
384327,55/84											
14796193/13											
266126532/51											

Firmado

digitalmente por
MARINO Daniel

MARINO
Daniel

Horacio

Horacio

Fecha: 2018.06.27


11:25:11 -03'00'



Provincia de Tierra del Fuego,
Antártida e Islas del Atlántico Sur
República Argentina

PROVINCIA DE TIERRA DEL FUEGO

ESQUEMA AHORRO - INVERSION - FINANCIAMIENTO



ORGANISMO: Dirección Provincial de Obras y Servicios Sanitarios
ETAPA: Crédito Vigente
MES 3 DE 2018
TRIMESTRE 1

En Pesos

COD	CONCEPTO	IMPORTE
10000000	I. INGRESOS CORRIENTES	551.441.443,07
10100000	TRIBUTARIOS	0,00
10104000	CONTRIBUCIONES A LA SEGURIDAD SOCIAL	0,00
10200000	NO TRIBUTARIOS	0,00
10300000	VENTA DE BS. Y SERV. DE LA ADMIN. PUBLICA/ ING. OPERACION	345.865.354,06
10310000	Servicios Dirección Prov. de Obras y serv. sanit.	345.865.354,06
10313000	Otros	0,00
10400000	RENTAS DE LA PROPIEDAD	0,00
10500000	TRANSFERENCIAS CORRIENTES	205.576.089,01
10502000	del Sector Público Nacional	205.576.089,01
10502010	de la Administración Central Nacional	205.576.089,01
20000000	II. GASTOS CORRIENTES	315.427.042,61
20100000	GASTOS DE CONSUMO	315.427.042,61
20101000	Personal	197.604.447,61
20102000	Bienes de Consumo	18.191.415,92
20103000	Servicios	99.631.179,08
20104000	Otros Gastos	0,00
20200000	RENTAS DE LA PROPIEDAD	0,00
20300000	PRESTACIONES DE LA SEGURIDAD SOCIAL	0,00
20400000	TRANSFERENCIAS CORRIENTES	0,00
30000000	III. RESULTADO ECONOMICO (I-II)	236.014.400,46
40000000	IV. INGRESOS DE CAPITAL	0,00
40100000	RECURSOS PROPIOS DE CAPITAL	0,00
40101000	Venta de Activo Fijo	0,00
40200000	TRANSFERENCIAS DE CAPITAL	0,00
40202000	del Sector Público Nacional	0,00
40202010	de la Adm. Central Nacional	0,00
402020108	Fondo Federal Solidario Dec. 206/09	0,00
402020114	Otros	0,00
40300000	DISMINUCIÓN DE LA INVERSION FINANCIERA	0,00
50000000	V. GASTOS DE CAPITAL	840.070.901,24
50100000	INVERSION REAL DIRECTA	840.070.901,24
50101000	Maquinaria y Equipo	8.666.579,99
50102000	Construcciones	830.934.546,25
50102010	Con Rentas Generales	31.893.297,05
50102020	Con Recursos Afectados	799.041.249,20
50103000	Bienes Preexistentes	0,00
50104000	Otros	469.775,00
50200000	TRANSFERENCIAS DE CAPITAL	0,00
50300000	INVERSION FINANCIERA	0,00
60000000	VI. INGRESOS TOTALES (I+IV)	551.441.443,07
70000000	VII. GASTOS TOTALES (II+V)	1.155.497.943,85
80000000	VIII. GASTOS PRIMARIOS (VII-Rentas de la Propiedad)	1.155.497.943,85
90000000	IX. RESULTADO FINANCIERO PREVIO A EROG. FIGUR.(VI-VII)	-604.056.500,78



PROVINCIA DE TIERRA DEL FUEGO

ESQUEMA AHORRO - INVERSION - FINANCIAMIENTO

Provincia de Tierra del Fuego,
Antártida e Islas del Atlántico Sur
República Argentina

ORGANISMO: Dirección Provincial de Obras y Servicios Sanitarios
ETAPA: Crédito Vigente
MES 3 DE 2018
TRIMESTRE 1

En Pesos

COD	CONCEPTO	IMPORTE
1000000000	X. CONTRIBUCIONES FIGURATIVAS	589.056.500,78
1100000000	XI. GASTOS FIGURATIVOS	0,00
1101000000	Gastos Figurativos de la Adm. Prov. p/ transacciones corrientes	0,00
1101010000	Contribuciones a la Adm. Central	0,00
1102000000	Gastos Figurativos de la Adm. Prov.p/ transacciones de capital	0,00
1102010000	Contribuciones a la Adm. Central	0,00
1200000000	XII. RESULTADO PRIMARIO (VI-VIII)	-604.056.500,78
1300000000	XIII. RESULTADO FINANCIERO (IX+X-XI)	-15.000.000,00
1400000000	XIV. FUENTES FINANCIERAS	125.355.526,37
1401000000	DISMINUCION DE LA INVERSION FINANCIERA	125.355.526,37
1401030000	Disminución de Adelantos a Prov. y Cont.	0,00
1401040000	Disminución de Otros Activos Financieros	125.355.526,37
1402000000	ENDEUDAMIENTO PUBLICO E INCREMENTO DE OTROS PASIVOS	0,00
1403000000	CONTRIBUCIONES FIGURATIVAS PARA APLICACIONES FINANCIERAS	0,00
1500000000	XV. APLICACIONES FINANCIERAS	110.355.526,37
1501000000	INVERSION FINANCIERA	110.355.526,37
1501040000	Incremento de Adelantos a Prov. y Cont.	110.355.526,37
1502000000	AMORTIZACION DE DEUDA Y DISMINUCION DE OTROS PASIVOS	0,00
1503000000	GASTOS FIGURATIVOS PARA APLICACIONES FINANCIERAS	0,00
1503010000	Contribuciones a la Adm. Central	0,00
1600000000	OTROS CONCEPTOS NO INFORMADOS	0,00

OBSERVACIONES

Número: 1 Usuario: MOJEDA Fecha: 28/05/18 11:35

Fuentes financieras: disminución de otros activos financieros incluye \$ 15.000.000 correspondiente a disminución de cuentas por cobrar a corto plazo y \$ 110.355.526,37 a disminución de adelantos de proveedores y contratistas.

Firmado digitalmente por MARINO Daniel Horacio
 Fecha: 2018.06.27 11:54:31 -03'00'



ESQUEMA AHORRO - INVERSION - FINANCIAMIENTO

Provincia de Tierra del Fuego,
Antártida e Islas del Atlántico Sur
República Argentina

ORGANISMO: Dirección Provincial de Obras y Servicios Sanitarios
ETAPA: Devengado
MES 3 DE 2018
TRIMESTRE 1

En Pesos

COD	CONCEPTO	IMPORTE
10000000	I. INGRESOS CORRIENTES	67.593.466,01
101040000	CONTRIBUCIONES A LA SEGURIDAD SOCIAL	0,00
102000000	NO TRIBUTARIOS	11.333,33
102010000	Recursos No Tributarios	0,00
102020000	Otros No Tributarios	11.333,33
103000000	VENTA DE BS. Y SERV. DE LA ADMIN. PUBLICA/ ING. OPERACION	67.582.132,68
103100000	Servicios Dirección Prov. de Obras y serv. sanit.	67.582.132,68
104000000	RENTAS DE LA PROPIEDAD	0,00
105000000	TRANSFERENCIAS CORRIENTES	0,00
200000000	II. GASTOS CORRIENTES	60.091.215,66
201000000	GASTOS DE CONSUMO	60.091.215,66
201010000	Personal	42.433.022,66
201020000	Bienes de Consumo	1.497.633,32
201030000	Servicios	16.160.559,68
202000000	RENTAS DE LA PROPIEDAD	0,00
203000000	PRESTACIONES DE LA SEGURIDAD SOCIAL	0,00
204000000	TRANSFERENCIAS CORRIENTES	0,00
300000000	III. RESULTADO ECONOMICO (I-II)	7.502.250,35
400000000	IV. INGRESOS DE CAPITAL	0,00
401000000	RECURSOS PROPIOS DE CAPITAL	0,00
401010000	Venta de Activo Fijo	0,00
402000000	TRANSFERENCIAS DE CAPITAL	0,00
402020000	del Sector Público Nacional	0,00
402020100	de la Adm. Central Nacional	0,00
402020103	Subprograma Federal de Infraestructura	0,00
402020113	Fondo Nac. Educ. técnico Profesional	0,00
402020114	Otros	0,00
403000000	DISMINUCIÓN DE LA INVERSION FINANCIERA	0,00
403030000	Recupero de Prestamos de Largo Plazo	0,00
403030200	del Sector Publico Nacional	0,00
500000000	V. GASTOS DE CAPITAL	82.660.043,71
501000000	INVERSION REAL DIRECTA	82.660.043,71
501010000	Maquinaria y Equipo	888.014,38
501020000	Construcciones	81.772.029,33
501020100	Con Rentas Generales	1.655.273,11
501020200	Con Recursos Afectados	80.116.756,22
501040000	Otros	0,00
502000000	TRANSFERENCIAS DE CAPITAL	0,00
502020000	Al Sector Público	0,00
502020300	Otros	0,00
503000000	INVERSION FINANCIERA	0,00
600000000	VI. INGRESOS TOTALES (I+IV)	67.593.466,01
700000000	VII. GASTOS TOTALES (II+V)	142.751.259,37
800000000	VIII. GASTOS PRIMARIOS (VII-Rentas de la Propiedad)	142.751.259,37



Provincia de Tierra del Fuego,
Antártida e Islas del Atlántico Sur
República Argentina

PROVINCIA DE TIERRA DEL FUEGO

ESQUEMA AHORRO - INVERSION - FINANCIAMIENTO

ORGANISMO: Dirección Provincial de Obras y Servicios Sanitarios
ETAPA: Devengado
MES 3 DE 2018
TRIMESTRE 1

En Pesos

COD	CONCEPTO	IMPORTE
900000000	IX. RESULTADO FINANCIERO PREVIO A EROG. FIGUR.(VI-VII)	-75.157.793,36
100000000	X. CONTRIBUCIONES FIGURATIVAS	37.672.414,32
110000000	XI. GASTOS FIGURATIVOS	0,00
110100000	Gastos Figurativos de la Adm. Prov. p/ transacciones corrientes	0,00
110200000	Gastos Figurativos de la Adm. Prov.p/ transacciones de capital	0,00
120000000	XII. RESULTADO PRIMARIO (VI-VIII)	-75.157.793,36
130000000	XIII. RESULTADO FINANCIERO (IX+X-XI)	-37.485.379,04
140000000	XIV. FUENTES FINANCIERAS	86.356.886,36
140100000	DISMINUCION DE LA INVERSION FINANCIERA	24.551.711,56
140101000	Disminución de Disponibilidades	20.192.729,25
140103000	Disminución de Adelantos a Prov. y Cont.	0,00
140104000	Disminución de Otros Activos Financieros	4.358.982,31
140200000	ENDEUDAMIENTO PUBLICO E INCREMENTO DE OTROS PASIVOS	61.805.174,80
140204000	Incremento de la Deuda Flotante	59.146.281,04
140205000	Incremento de Otros Pasivos / Inc. del Patrimonio	2.658.893,76
150000000	XV. APLICACIONES FINANCIERAS	48.871.507,32
150100000	INVERSION FINANCIERA	8.163.503,76
150101000	Incremento de Disponibilidades	0,00
150102000	Incremento de Inversiones Fcras. Temporarias	0,00
150104000	Incremento de Adelantos a Prov. y Cont.	924.808,00
150105000	Incremento de Otros Activos Financieros	7.238.695,76
150200000	AMORTIZACION DE DEUDA Y DISMINUCION DE OTROS PASIVOS	40.708.003,56
150204000	Disminución de la Deuda Flotante	38.449.405,55
150205000	Disminución de Otros Pasivos	2.258.598,01
150300000	GASTOS FIGURATIVOS PARA APLICACIONES FINANCIERAS	0,00
160000000	OTROS CONCEPTOS NO INFORMADOS	0,00

OBSERVACIONES

Número: 1 Usuario: AARODRIGUEZ Fecha: 14/06/18 13:26

Fuentes financieras: Disminución de otros activos, se considero \$ 4.354.038,90 de anticipos cancelado. En incremento de otros pasivos \$ 60167,78 corresponden a fondos de terceros y \$ 259.725,98 a Retenciones. Aplicaciones financieras: disminución de otros pasivos \$ 120.800,23 de fondos de terceros y \$ 2137797,78 de Retenciones. Incremento de otros activos financieros: Incremento de deudores por vta \$5,623,918.04 , anticipo de haberes \$ 642602.08, comisiones bancarias \$ 831843,96, fondo fijo \$51414,49, retenciones SUSS \$ 88313,47 y IIBB \$ 591,72 y débito por recaudación visa \$ 12.

MARINO

Daniel Horacio

Firmado digitalmente
por MARINO Daniel
Horacio


Fecha: 2018.06.27
11:59:48 -03'00'



Provincia de Tierra del Fuego,
Antártida e Islas del Atlántico Sur
República Argentina

PROVINCIA DE TIERRA DEL FUEGO

ESQUEMA AHORRO - INVERSION - FINANCIAMIENTO



ORGANISMO: Dirección Provincial de Obras y Servicios Sanitarios
ETAPA: Pagado
MES 3 DE 2018
TRIMESTRE 1

En Pesos

COD	CONCEPTO	IMPORTE
10000000	I. INGRESOS CORRIENTES	67.593.466,01
101040000	CONTRIBUCIONES A LA SEGURIDAD SOCIAL	0,00
102000000	NO TRIBUTARIOS	11.333,33
102010000	Recursos No Tributarios	0,00
102010200	Multas	0,00
102020000	Otros No Tributarios	11.333,33
103000000	VENTA DE BS. Y SERV. DE LA ADMIN. PUBLICA/ ING. OPERACION	67.582.132,68
103100000	Servicios Dirección Prov. de Obras y serv. sanit.	67.582.132,68
104000000	RENTAS DE LA PROPIEDAD	0,00
105000000	TRANSFERENCIAS CORRIENTES	0,00
200000000	II. GASTOS CORRIENTES	43.760.521,29
201000000	GASTOS DE CONSUMO	43.760.521,29
201010000	Personal	29.316.025,86
201020000	Bienes de Consumo	1.165.410,20
201030000	Servicios	13.279.085,23
201040000	Otros Gastos	0,00
202000000	RENTAS DE LA PROPIEDAD	0,00
203000000	PRESTACIONES DE LA SEGURIDAD SOCIAL	0,00
204000000	TRANSFERENCIAS CORRIENTES	0,00
300000000	III. RESULTADO ECONOMICO (I-II)	23.832.944,72
400000000	IV. INGRESOS DE CAPITAL	0,00
401000000	RECURSOS PROPIOS DE CAPITAL	0,00
401010000	Venta de Activo Fijo	0,00
500000000	V. GASTOS DE CAPITAL	39.844.457,04
501000000	INVERSION REAL DIRECTA	39.844.457,04
501010000	Maquinaria y Equipo	587.367,26
501020000	Construcciones	39.257.089,78
501020100	Con Rentas Generales	764.843,33
501020200	Con Recursos Afectados	38.492.246,45
501030000	Bienes Preexistentes	0,00
501040000	Otros	0,00
502000000	TRANSFERENCIAS DE CAPITAL	0,00
600000000	VI. INGRESOS TOTALES (I+IV)	67.593.466,01
700000000	VII. GASTOS TOTALES (II+V)	83.604.978,33
800000000	VIII. GASTOS PRIMARIOS (VII-Rentas de la Propiedad)	83.604.978,33
900000000	IX. RESULTADO FINANCIERO PREVIO A EROG. FIGUR.(VI-VII)	-16.011.512,32
1000000000	X. CONTRIBUCIONES FIGURATIVAS	37.672.414,32
1100000000	XI. GASTOS FIGURATIVOS	0,00
1200000000	XII. RESULTADO PRIMARIO (VI-VIII)	-16.011.512,32
1300000000	XIII. RESULTADO FINANCIERO (IX+X-XI)	21.660.902,00
1400000000	XIV. FUENTES FINANCIERAS	27.210.605,32
1401000000	DISMINUCION DE LA INVERSION FINANCIERA	24.551.711,56
1401010000	Disminución de Disponibilidades	20.192.729,25
1401020000	Disminución de Inversiones Fcras. Temporarias	0,00



Provincia de Tierra del Fuego,
Antártida e Islas del Atlántico Sur
República Argentina

PROVINCIA DE TIERRA DEL FUEGO

ESQUEMA AHORRO - INVERSION - FINANCIAMIENTO

ORGANISMO: Dirección Provincial de Obras y Servicios Sanitarios
ETAPA: Pagado
MES 3 DE 2018
TRIMESTRE 1

En Pesos

COD	CONCEPTO	IMPORTE
1401030000	Disminución de Adelantos a Prov. y Cont.	0,00
1401040000	Disminución de Otros Activos Financieros	4.358.982,31
1402000000	ENDEUDAMIENTO PUBLICO E INCREMENTO DE OTROS PASIVOS	2.658.893,76
1402050000	Incremento de Otros Pasivos / Inc. del Patrimonio	2.658.893,76
1403000000	CONTRIBUCIONES FIGURATIVAS PARA APLICACIONES FINANCIERAS	0,00
1500000000	XV. APLICACIONES FINANCIERAS	10.422.101,77
1501000000	INVERSION FINANCIERA	8.163.503,76
1501010000	Incremento de Disponibilidades	0,00
1501020000	Incremento de Inversiones Fcras. Temporarias	0,00
1501040000	Incremento de Adelantos a Prov. y Cont.	924.808,00
1501050000	Incremento de Otros Activos Financieros	7.238.695,76
1502000000	AMORTIZACION DE DEUDA Y DISMINUCION DE OTROS PASIVOS	2.258.598,01
1502040000	Disminución de la Deuda Flotante	0,00
1502050000	Disminución de Otros Pasivos	2.258.598,01
1503000000	GASTOS FIGURATIVOS PARA APLICACIONES FINANCIERAS	0,00
1600000000	OTROS CONCEPTOS NO INFORMADOS	38.449.405,55

OBSERVACIONES

Número: 1 Usuario: AARODRIGUEZ Fecha: 14/06/18 13:27

Fuentes financieras: Disminución de otros activos, se considero \$ 4.354.038,90 de anticipos cancelado. En incremento de otros pasivos \$ 60167,78 corresponden a fondos de terceros y \$ 259.725,98 a Retenciones. Aplicaciones financieras: disminución de otros pasivos \$ 120.800,23 de fondos de terceros y \$ 2137797,78 de Retenciones. Incremento de otros activos financieros: Incremento de deudores por vta \$5,623,918.04, anticipo de haberes \$ 642602.08, comisiones bancarias \$ 831843,96, fondo fijo \$51414,49, retenciones SUSS \$ 88313.47 y IIBB \$ 591,72 y débito por recaudación visa \$ 12.

MARINO
Daniel
Horacio

Firmado digitalmente
por MARINO Daniel
Horacio
Fecha: 2018.06.27
12:00:39 -03'00'



Provincia de Tierra del Fuego,
Antártida e Islas del Atlántico Sur
República Argentina

PROVINCIA DE TIERRA DEL FUEGO

ESQUEMA AHORRO - INVERSION - FINANCIAMIENTO

ORGANISMO: Dirección Provincial de Obras y Servicios Sanitarios
ETAPA: Pagado de Ejercicios Anteriores
MES 3 DE 2018
TRIMESTRE 1

En Pesos

COD	CONCEPTO	IMPORTE
100000000	I. INGRESOS CORRIENTES	0,00
102000000	NO TRIBUTARIOS	0,00
104000000	RENTAS DE LA PROPIEDAD	0,00
105000000	TRANSFERENCIAS CORRIENTES	0,00
200000000	II. GASTOS CORRIENTES	27.134.278,93
201000000	GASTOS DE CONSUMO	27.134.278,93
201010000	Personal	20.338.958,69
201020000	Bienes de Consumo	978.159,76
201030000	Servicios	5.817.160,48
201040000	Otros Gastos	0,00
202000000	RENTAS DE LA PROPIEDAD	0,00
203000000	PRESTACIONES DE LA SEGURIDAD SOCIAL	0,00
204000000	TRANSFERENCIAS CORRIENTES	0,00
300000000	III. RESULTADO ECONOMICO (I-II)	-27.134.278,93
400000000	IV. INGRESOS DE CAPITAL	0,00
500000000	V. GASTOS DE CAPITAL	11.315.126,62
501000000	INVERSION REAL DIRECTA	11.315.126,62
501010000	Maquinaria y Equipo	100.196,73
501020000	Construcciones	11.214.929,89
501020100	Con Rentas Generales	11.214.929,89
501020200	Con Recursos Afectados	0,00
501030000	Bienes Preexistentes	0,00
501040000	Otros	0,00
502000000	TRANSFERENCIAS DE CAPITAL	0,00
503000000	INVERSION FINANCIERA	0,00
600000000	VI. INGRESOS TOTALES (I+IV)	0,00
700000000	VII. GASTOS TOTALES (II+V)	38.449.405,55
800000000	VIII. GASTOS PRIMARIOS (VII-Rentas de la Propiedad)	38.449.405,55
900000000	IX. RESULTADO FINANCIERO PREVIO A EROG. FIGUR.(VI-VII)	-38.449.405,55
1000000000	X. CONTRIBUCIONES FIGURATIVAS	0,00
1100000000	XI. GASTOS FIGURATIVOS	0,00
1200000000	XII. RESULTADO PRIMARIO (VI-VIII)	-38.449.405,55
1300000000	XIII. RESULTADO FINANCIERO (IX+X-XI)	-38.449.405,55
1400000000	XIV. FUENTES FINANCIERAS	0,00
1500000000	XV. APLICACIONES FINANCIERAS	0,00
1600000000	OTROS CONCEPTOS NO INFORMADOS	-38.449.405,55

MARINO

Daniel Horacio

Firmado digitalmente por

MARINO Daniel Horacio

Fecha: 2018.06.27

12:01:15 -03'00'



Provincia de Tierra del Fuego,
Antártida e Islas del Atlántico Sur.
República Argentina.

ADMINISTRACIÓN PROVINCIAL


EJECUCIÓN DE RECURSOS POR RUBRO

Organismo: Dirección Provincial de Obras y Servicios

Mes: 3

Año: 2018

COD. RECURSO	RECURSOS	FORMULADO	AUMENTOS	DISMINUCIONES	DEFINITIVO	EJECUTADO	SALDO
10000000	RECURSOS	341.456.694,65	4.408.659,41	0,00	345.865.354,06	67.593.466,01	278.271.888,05
10100000	INGRESOS TRIBUTARIOS	0,00	0,00	0,00	0,00	0,00	0,00
10200000	INGRESOS NO TRIBUTARIOS	0,00	0,00	0,00	0,00	11.333,33	-11.333,33
10206000	Multas	0,00	0,00	0,00	0,00	0,00	0,00
10206090	Otras Multas	0,00	0,00	0,00	0,00	0,00	0,00
10209000	Otros Ingresos No Tributarios	0,00	0,00	0,00	0,00	11.333,33	-11.333,33
10209090	Otros	0,00	0,00	0,00	0,00	11.333,33	-11.333,33
102090909	Otros No Tributarios	0,00	0,00	0,00	0,00	11.333,33	-11.333,33
10400000	VENTA DE BS. Y SERV. DE LA AD	0,00	0,00	0,00	0,00	0,00	0,00
10500000	INGRESOS DE OPERACIÓN	341.456.694,65	4.408.659,41	0,00	345.865.354,06	67.582.132,68	278.283.221,38
10502000	Venta Bruta de Servicios	341.456.694,65	4.408.659,41	0,00	345.865.354,06	67.582.132,68	278.283.221,38
10509000	Otros Ingresos de Operación	0,00	0,00	0,00	0,00	0,00	0,00
10600000	RENTAS DE LA PROPIEDAD	0,00	0,00	0,00	0,00	0,00	0,00
10700000	TRANSFERENCIAS CORRIENTES	0,00	0,00	0,00	0,00	0,00	0,00
20000000	RECURSOS DE CAPITAL	342.076.089,01	0,00	136.500.000,00	205.576.089,01	0,00	205.576.089,01
20100000	RECURSOS PROPIOS DE CAPIT	0,00	0,00	0,00	0,00	0,00	0,00
20101000	Venta de Bienes	0,00	0,00	0,00	0,00	0,00	0,00
20101090	Venta de Otros Bienes	0,00	0,00	0,00	0,00	0,00	0,00
20200000	TRANSFERENCIAS DE CAPITAL	342.076.089,01	0,00	136.500.000,00	205.576.089,01	0,00	205.576.089,01
20202000	Del Sector Público Nacional	342.076.089,01	0,00	136.500.000,00	205.576.089,01	0,00	205.576.089,01
20202010	De la Administración Central N	342.076.089,01	0,00	136.500.000,00	205.576.089,01	0,00	205.576.089,01
202020110	Transf.Fondo Fed. Solidario	0,00	0,00	0,00	0,00	0,00	0,00
202020116	Transferencias del Min. del	342.076.089,01	0,00	136.500.000,00	205.576.089,01	0,00	205.576.089,01
30000000	FUENTES FINANCIERAS	74.355.526,37	51.000.000,00	0,00	125.355.526,37	0,00	125.355.526,37
30100000	VENTA DE TITULOS Y VALORES	0,00	0,00	0,00	0,00	0,00	0,00
30200000	VENTA DE ACCIONES Y PARTIC	0,00	0,00	0,00	0,00	0,00	0,00
30300000	RECUPERACION DE PRESTAMO	0,00	0,00	0,00	0,00	0,00	0,00
30400000	RECUPERACION DE PRESTAMO	0,00	0,00	0,00	0,00	0,00	0,00
30500000	DISMINUCIÓN DE OTROS ACTIV	74.355.526,37	51.000.000,00	0,00	125.355.526,37	0,00	125.355.526,37
30501000	Disminución de Disponibilidades	0,00	0,00	0,00	0,00	0,00	0,00
30502000	Disminución de Inversiones Fina	0,00	0,00	0,00	0,00	0,00	0,00





Provincia de Tierra del Fuego,
Antártida e Islas del Atlántico Sur.
República Argentina.

EJECUCIÓN DE RECURSOS POR RUBRO

ADMINISTRACIÓN PROVINCIAL

Organismo: Dirección Provincial de Obras y Servicios Mes: 3 Año: 2018

COD. RECURSO	RECURSOS	FORMULADO	AUMENTOS	DISMINUCIONES	DEFINITIVO	EJECUTADO	SALDO
305030000	Disminución de Cuentas Comerc	15.000,000,00	0,00	0,00	15.000,000,00	0,00	15.000,000,00
305030200	Cuentas a cobrar comerciales	15.000,000,00	0,00	0,00	15.000,000,00	0,00	15.000,000,00
305040000	Cuentas a cobrar comerciales	0,00	0,00	0,00	0,00	0,00	0,00
305050000	Disminución de Documentos Co	0,00	0,00	0,00	0,00	0,00	0,00
305060000	Disminución de Otros Document	0,00	0,00	0,00	0,00	0,00	0,00
305070000	Adelantos a Proveedores y Conti	59.355,526,37	51.000,000,00	0,00	110.355,526,37	0,00	110.355,526,37
305070100	Adelantos a proveedores y co	59.355,526,37	51.000,000,00	0,00	110.355,526,37	0,00	110.355,526,37
307000000	OBTENCIÓN DE PRESTAMOS	0,00	0,00	0,00	0,00	0,00	0,00
309000000	INCREMENTO DEL PATRIMONIO	0,00	0,00	0,00	0,00	0,00	0,00
401000000	CONTRIBUCIONES FIGURATIVAS	441.965,160,19	147.091,340,59	0,00	589.056,500,78	37.672,414,32	551.384,086,46
401010000	CONTRIBUCIONES FIGURATIVAS	0,00	0,00	0,00	0,00	0,00	0,00
401010100	Contr. de la Adm Central para Fi	0,00	0,00	0,00	0,00	0,00	0,00
401020000	CONTRIBUCIONES FIGURATIVAS	441.965,160,19	147.091,340,59	0,00	589.056,500,78	37.672,414,32	551.384,086,46
401020100	Contr. de la Adm Central para fin	441.965,160,19	147.091,340,59	0,00	589.056,500,78	37.672,414,32	551.384,086,46
401030000	CONTRIBUCIONES FIGURATIVAS	0,00	0,00	0,00	0,00	0,00	0,00
401030200	Contr. de Instituciones descent.	0,00	0,00	0,00	0,00	0,00	0,00
1000000000	TOTALES	1.199.853,470,22	202.500,000,00	136.500,000,00	1.265.853,470,22	105.265,880,33	1.160.587,589,89

MARINO
Daniel Horacio
Firmado digitalmente por
MARINO Daniel Horacio
Fecha: 2018.06.27
12:01:52 -03'00'




Provincia de Tierra del Fuego,
Antártida e Islas del Atlántico Sur.
República Argentina.

ADMINISTRACIÓN PROVINCIAL

EJECUCIÓN DE GASTOS POR OBJETO A NIVEL DE PARCIAL

Organismo: Dirección Provincial de Obras y Servicios Mes: 3 Año: 2018

COD. GASTO	GASTOS CON FINANCIAMIENTOS	CRED ORIGINAL	AUMENTOS	DISMINUCIONES	CRED VIGENTE	COMPROMISO	DEVENGADO	MAND A PAGAR	PAGADO	NO EJECUTADO
10000	GASTOS EN PERSONAL	197.604.447,61	300.000,00	300.000,00	197.604.447,61	42.433.022,66	42.433.022,66	29.316.025,86	29.316.025,86	155.171.424,95
10100	Personal permanente	171.074.055,19	300.000,00	300.000,00	171.074.055,19	34.105.478,38	34.105.478,38	22.791.793,57	22.791.793,57	136.968.576,81
10101	Retribuciones del Cargo	128.740.741,20	0,00	300.000,00	128.440.741,20	27.518.172,18	27.518.172,18	18.347.045,73	18.347.045,73	100.922.569,02
	001002001001 - Recursos Propios	128.740.741,20	0,00	300.000,00	128.440.741,20	27.518.172,18	27.518.172,18	18.347.045,73	18.347.045,73	100.922.569,02
10104	Sueldo anual complementario	10.883.391,67	0,00	0,00	10.883.391,67	28.022,94	28.022,94	28.022,94	28.022,94	10.855.368,73
	001002001001 - Recursos Propios	10.883.391,67	0,00	0,00	10.883.391,67	28.022,94	28.022,94	28.022,94	28.022,94	10.855.368,73
10105	Otros gastos en personal	64.967,64	300.000,00	0,00	364.967,64	175.589,90	175.589,90	162.747,69	162.747,69	189.377,74
	001002001001 - Recursos Propios	64.967,64	300.000,00	0,00	364.967,64	175.589,90	175.589,90	162.747,69	162.747,69	189.377,74
10106	Contribuciones patronales	31.384.954,68	0,00	0,00	31.384.954,68	6.383.693,36	6.383.693,36	4.253.977,21	4.253.977,21	25.001.261,32
	001002001001 - Recursos Propios	31.384.954,68	0,00	0,00	31.384.954,68	6.383.693,36	6.383.693,36	4.253.977,21	4.253.977,21	25.001.261,32
10200	Personal Temporario	14.095.829,17	0,00	0,00	14.095.829,17	2.547.179,29	2.547.179,29	1.721.112,31	1.721.112,31	11.548.649,88
10201	Retribuciones del cargo	10.707.364,56	0,00	0,00	10.707.364,56	2.058.538,44	2.058.538,44	1.395.992,64	1.395.992,64	8.648.826,12
	001002001001 - Recursos Propios	10.707.364,56	0,00	0,00	10.707.364,56	2.058.538,44	2.058.538,44	1.395.992,64	1.395.992,64	8.648.826,12
10203	Sueldo anual complementario	987.283,81	0,00	0,00	987.283,81	7.180,94	7.180,94	0,00	0,00	980.102,87
	001002001001 - Recursos Propios	987.283,81	0,00	0,00	987.283,81	7.180,94	7.180,94	0,00	0,00	980.102,87
10205	Contribuciones patronales	2.401.180,80	0,00	0,00	2.401.180,80	481.459,91	481.459,91	325.119,67	325.119,67	1.919.720,89
	001002001001 - Recursos Propios	2.401.180,80	0,00	0,00	2.401.180,80	481.459,91	481.459,91	325.119,67	325.119,67	1.919.720,89
10300	Servicios extraordinarios	1.034.294,64	0,00	0,00	1.034.294,64	277.628,82	277.628,82	178.011,48	178.011,48	756.665,82
10301	Retribuciones extraordinarias	1.034.294,64	0,00	0,00	1.034.294,64	277.628,82	277.628,82	178.011,48	178.011,48	756.665,82
	001002001001 - Recursos Propios	1.034.294,64	0,00	0,00	1.034.294,64	277.628,82	277.628,82	178.011,48	178.011,48	756.665,82
10400	Asignaciones familiares	3.205.103,20	0,00	0,00	3.205.103,20	1.561.096,40	1.561.096,40	991.188,40	991.188,40	1.644.006,80
10401	Asignaciones familiares	3.205.103,20	0,00	0,00	3.205.103,20	1.561.096,40	1.561.096,40	991.188,40	991.188,40	1.644.006,80
	001002001001 - Recursos Propios	3.205.103,20	0,00	0,00	3.205.103,20	1.561.096,40	1.561.096,40	991.188,40	991.188,40	1.644.006,80
10500	Asistencia social al personal	842.326,69	0,00	0,00	842.326,69	250.719,13	250.719,13	250.719,13	250.719,13	591.607,56
10501	Seguros de Riesgo del Trabajo	842.326,69	0,00	0,00	842.326,69	250.719,13	250.719,13	250.719,13	250.719,13	591.607,56
	001002001001 - Recursos Propios	842.326,69	0,00	0,00	842.326,69	250.719,13	250.719,13	250.719,13	250.719,13	591.607,56
10600	Beneficios y compensaciones	7.352.838,72	0,00	0,00	7.352.838,72	3.690.920,64	3.690.920,64	3.383.200,97	3.383.200,97	3.661.918,08
10601	Beneficios y compensaciones	7.352.838,72	0,00	0,00	7.352.838,72	3.690.920,64	3.690.920,64	3.383.200,97	3.383.200,97	3.661.918,08
	001002001001 - Recursos Propios	7.352.838,72	0,00	0,00	7.352.838,72	3.690.920,64	3.690.920,64	3.383.200,97	3.383.200,97	3.661.918,08
20000	BIENES DE CONSUMO	18.191.415,92	1.760.000,00	1.760.000,00	18.191.415,92	1.497.633,32	1.497.633,32	1.165.410,20	1.165.410,20	16.693.782,60
20100	Productos alimenticios, agropecuarios y fore	151.944,00	160.000,00	0,00	311.944,00	29.481,00	29.481,00	29.481,00	29.481,00	282.463,00





Provincia de Tierra del Fuego,
Antártida e Islas del Atlántico Sur.
República Argentina.

EJECUCIÓN DE GASTOS POR OBJETO A NIVEL DE PARCIAL

ADMINISTRACIÓN PROVINCIAL

Organismo: Dirección Provincial de Obras y Servicios Mes: 3 Año: 2018

COD. GASTO	GASTOS CON FINANCIAMIENTOS	CREC ORIGINAL	AUMENTOS	DISMINUCIONES	CREC VIGENTE	COMPROMISO	DEVENGADO	MAND A PAGAR	PAGADO	NO EJECUTADO
20101	Alimentos para personas	151,944,00	150,000,00	0,00	311,944,00	29,481,00	29,481,00	29,481,00	29,481,00	282,463,00
20200	Textiles y vestuario	2,175,079,00	1,000,000,00	0,00	3,175,079,00	170,151,10	170,151,10	8,162,80	8,162,80	3,004,927,90
20202	Prendas de vestir	2,094,079,00	1,000,000,00	0,00	3,094,079,00	170,151,10	170,151,10	8,162,80	8,162,80	2,923,927,90
20209	Otros n.e.p	81,000,00	0,00	0,00	81,000,00	0,00	0,00	0,00	0,00	81,000,00
20300	Productos de papel, cartón e impresos	625,298,64	0,00	0,00	625,298,64	23,054,68	11,454,68	0,00	0,00	81,000,00
20301	Papel de escritorio y cartón	273,650,00	0,00	0,00	273,650,00	23,044,68	11,444,68	0,00	0,00	250,605,32
20303	Productos de artes gráficas	351,648,64	0,00	0,00	351,648,64	23,044,68	11,444,68	0,00	0,00	250,605,32
20400	Productos de cuero y caucho	220,000,20	0,00	0,00	220,000,20	10,00	10,00	0,00	0,00	351,638,64
20404	Cubiertas y cámaras de aire	220,000,20	0,00	0,00	220,000,20	10,00	10,00	0,00	0,00	351,638,64
20500	Productos químicos, combustibles y lubrica	220,000,20	0,00	0,00	220,000,20	0,00	0,00	0,00	0,00	220,000,20
20501	Compuestos químicos	12,537,890,00	1,560,000,00	0,00	11,117,890,00	726,177,11	726,177,11	0,00	0,00	10,451,712,89
20502	Productos farmacéuticos y medicinales	11,053,390,00	1,560,000,00	0,00	9,493,390,00	558,050,40	558,050,40	558,050,40	558,050,40	8,935,339,60
20505	Tintas pinturas y colorantes	61,500,00	0,00	0,00	61,500,00	455,00	455,00	455,00	455,00	61,045,00
20508	Productos de material plástico	933,000,00	0,00	0,00	933,000,00	145,868,28	145,868,28	145,868,28	145,868,28	787,131,72
20600	Productos de minerales no metálicos	410,000,00	30,000,00	0,00	440,000,00	143,573,64	143,573,64	143,573,64	143,573,64	296,426,36
20609	Otros n.e.p	410,000,00	30,000,00	0,00	440,000,00	143,573,64	143,573,64	143,573,64	143,573,64	296,426,36
20700	Productos metálicos	1,107,920,00	80,000,00	0,00	987,920,00	171,629,22	171,629,22	99,203,00	99,203,00	816,290,78
20701	Productos ferrosos	545,000,00	0,00	0,00	345,000,00	12,744,08	12,744,08	0,00	0,00	332,255,92



Provincia de Tierra del Fuego,
Antártida e Islas del Atlántico Sur.
República Argentina.

ADMINISTRACIÓN PROVINCIAL

EJECUCIÓN DE GASTOS POR OBJETO A NIVEL DE PARCIAL

Organismo: Dirección Provincial de Obras y Servicios Mes: 3 Año: 2018

COD. GASTO	GASTOS CON FINANCIAMIENTOS	CRED ORIGINAL	AUMENTOS	DISMINUCIONES	CRED VIGENTE	COMPROMISO	DEVENGADO	MAND A PAGAR	PAGADO	NO EJECUTADO
	001002001001 - Recursos Propios	545.000,00	0,00	200.000,00	345.000,00	12.744,08	12.744,08	12.744,08	12.744,08	332.255,92
20702	Productos no ferroso	290.920,00	0,00	0,00	290.920,00	72.426,22	72.426,22	0,00	0,00	218.493,78
	001002001001 - Recursos Propios	290.920,00	0,00	0,00	290.920,00	72.426,22	72.426,22	0,00	0,00	218.493,78
20704	Estructuras metálicas acabadas	0,00	30.000,00	0,00	30.000,00	0,00	0,00	0,00	0,00	30.000,00
	001002001001 - Recursos Propios	0,00	30.000,00	0,00	30.000,00	0,00	0,00	0,00	0,00	30.000,00
20705	Herramientas menores	272.000,00	0,00	0,00	272.000,00	86.458,92	86.458,92	86.458,92	86.458,92	185.541,08
	001002001001 - Recursos Propios	272.000,00	0,00	0,00	272.000,00	86.458,92	86.458,92	86.458,92	86.458,92	185.541,08
20709	Otros n.e.p.	0,00	50.000,00	0,00	50.000,00	0,00	0,00	0,00	0,00	50.000,00
	001002001001 - Recursos Propios	0,00	50.000,00	0,00	50.000,00	0,00	0,00	0,00	0,00	50.000,00
20800	Minerales	0,00	20.000,00	0,00	20.000,00	0,00	0,00	0,00	0,00	20.000,00
20804	Piedra, arcilla y arena	0,00	20.000,00	0,00	20.000,00	0,00	0,00	0,00	0,00	20.000,00
	001002001001 - Recursos Propios	0,00	20.000,00	0,00	20.000,00	0,00	0,00	0,00	0,00	20.000,00
20900	Otros bienes de consumo	963.284,08	270.000,00	0,00	1.233.284,08	233.566,57	233.566,57	147.357,97	147.357,97	999.717,51
20901	Elementos de limpieza	191.477,00	0,00	0,00	191.477,00	16.747,58	16.747,58	16.747,58	16.747,58	174.729,42
	001002001001 - Recursos Propios	191.477,00	0,00	0,00	191.477,00	16.747,58	16.747,58	16.747,58	16.747,58	174.729,42
20902	Útiles de escritorio, oficina y enseñanza	252.007,08	0,00	0,00	252.007,08	12.861,40	12.861,40	12.861,40	12.861,40	239.145,68
	001002001001 - Recursos Propios	252.007,08	0,00	0,00	252.007,08	12.861,40	12.861,40	12.861,40	12.861,40	239.145,68
20903	Útiles y materiales eléctricos	175.000,00	0,00	0,00	175.000,00	35.916,45	35.916,45	35.916,45	35.916,45	139.083,55
	001002001001 - Recursos Propios	175.000,00	0,00	0,00	175.000,00	35.916,45	35.916,45	35.916,45	35.916,45	139.083,55
20904	Utensillos de cocina y comedor	20.800,00	0,00	0,00	20.800,00	0,00	0,00	0,00	0,00	20.800,00
	001002001001 - Recursos Propios	20.800,00	0,00	0,00	20.800,00	0,00	0,00	0,00	0,00	20.800,00
20905	Útiles menores médicos, quirúrgico y de	156.000,00	0,00	0,00	156.000,00	9.900,00	9.900,00	9.900,00	9.900,00	146.100,00
	001002001001 - Recursos Propios	156.000,00	0,00	0,00	156.000,00	9.900,00	9.900,00	9.900,00	9.900,00	146.100,00
20906	Repuestos y accesorios	168.000,00	70.000,00	0,00	238.000,00	158.141,14	158.141,14	71.932,54	71.932,54	79.858,86
	001002001001 - Recursos Propios	168.000,00	70.000,00	0,00	238.000,00	158.141,14	158.141,14	71.932,54	71.932,54	79.858,86
20909	Otros n.e.p.	0,00	200.000,00	0,00	200.000,00	0,00	0,00	0,00	0,00	200.000,00
	001002001001 - Recursos Propios	0,00	200.000,00	0,00	200.000,00	0,00	0,00	0,00	0,00	200.000,00
30000	SERVICIOS NO PERSONALES	99.631.179,08	1.830.000,00	1.830.000,00	99.631.179,08	16.160.559,68	16.160.559,68	13.279.085,23	13.279.085,23	83.470.619,40
30100	Servicios básicos	13.799.442,00	0,00	0,00	13.799.442,00	2.011.617,12	2.011.617,12	117.673,19	117.673,19	11.787.824,88
30101	Energía eléctrica	12.764.000,00	0,00	0,00	12.764.000,00	1.882.299,96	1.882.299,96	2.055,00	2.055,00	10.881.700,04
	001002001001 - Recursos Propios	12.764.000,00	0,00	0,00	12.764.000,00	1.882.299,96	1.882.299,96	2.055,00	2.055,00	10.881.700,04





Provincia de Tierra del Fuego,
Antártida e Islas del Atlántico Sur.
República Argentina.

EJECUCIÓN DE GASTOS POR OBJETO A NIVEL DE PARCIAL

ADMINISTRACIÓN PROVINCIAL

Organismo: Dirección Provincial de Obras y Servicios Mes: 3 Año: 2018

COD. GASTO	GASTOS CON FINANCIAMIENTOS	CREC ORIGINAL	AUMENTOS	DISMINUCIONES	CREC VIGENTE	COMPROMISO	DEVENGADO	MAND A PAGAR	PAGADO	NO EJECUTADO
30102	Agua	0,00	0,00	0,00	0,00	0,00	0,00	0,00	0,00	700,000,00
30103	Gas	66,642,00	0,00	0,00	66,642,00	31,050,05	31,050,05	31,050,05	31,050,05	35,591,95
30104	Teléfonos, telex y teletax	868,800,00	0,00	0,00	868,800,00	88,474,11	88,474,11	74,775,14	74,775,14	780,325,89
30105	correos y telegramo	100,000,00	0,00	0,00	100,000,00	9,793,00	9,793,00	9,793,00	9,793,00	90,207,00
30200	Alquileres y derechos	100,000,00	0,00	0,00	100,000,00	9,793,00	9,793,00	9,793,00	9,793,00	90,207,00
30201	Alquileres de edificios y locales	640,980,00	0,00	0,00	640,980,00	139,618,00	139,618,00	139,618,00	139,618,00	501,362,00
30202	Alquileres de maquinaria, equipo y medio	4,281,700,00	0,00	0,00	4,281,700,00	277,400,00	277,400,00	277,400,00	277,400,00	4,004,300,00
30204	Alquileres de fotocopiadoras	509,982,00	0,00	0,00	509,982,00	45,510,00	45,510,00	45,510,00	45,510,00	464,472,00
30300	Mantenimiento, reparación y limpieza	509,982,00	0,00	0,00	509,982,00	45,510,00	45,510,00	45,510,00	45,510,00	464,472,00
30301	Mantenimiento y reparación de edificios y	260,000,00	0,00	0,00	260,000,00	55,436,15	55,436,15	55,436,15	55,436,15	3,302,581,53
30302	Mantenimiento y reparación de vehículos	493,880,00	170,000,00	0,00	663,880,00	45,009,92	45,009,92	45,009,92	45,009,92	618,870,08
30303	Mantenimiento y reparación de maquinaria	844,000,00	0,00	0,00	844,000,00	50,970,00	50,970,00	50,970,00	50,970,00	793,030,00
30305	Limpieza, aseo y fumigación	1,867,121,60	0,00	0,00	1,867,121,60	431,100,00	431,100,00	431,100,00	431,100,00	1,436,021,60
30309	Otros n.e.p.	300,000,00	10,000,00	0,00	310,000,00	59,904,00	59,904,00	59,904,00	59,904,00	250,096,00
30400	001002001001 - Recursos Propios	300,000,00	10,000,00	0,00	310,000,00	59,904,00	59,904,00	59,904,00	59,904,00	250,096,00
30401	Servicios técnicos y profesionales	13,477,780,00	1,500,000,00	0,00	13,297,780,00	1,702,020,55	1,702,020,55	1,673,853,88	1,673,853,88	11,595,759,45
30402	Estudios, investigaciones y proyectos de	1,000,000,00	400,000,00	0,00	600,000,00	218,000,00	218,000,00	218,000,00	218,000,00	382,000,00
30402	Medicos y sanitarios	682,800,00	0,00	0,00	682,800,00	104,300,00	104,300,00	102,200,00	102,200,00	578,500,00
30403	Jurídicos	700,000,00	0,00	0,00	700,000,00	104,300,00	104,300,00	102,200,00	102,200,00	578,500,00




Provincia de Tierra del Fuego,
Antártida e Islas del Atlántico Sur.
República Argentina.

ADMINISTRACIÓN PROVINCIAL

EJECUCIÓN DE GASTOS POR OBJETO A NIVEL DE PARCIAL

Organismo: Dirección Provincial de Obras y Servicios Mes: 3 Año: 2018

COD. GASTO	GASTOS CON FINANCIAMIENTOS	CRED ORIGINAL	AUMENTOS	DISMINUCIONES	CRED VIGENTE	COMPROMISO	DEVENGADO	MAND A PAGAR	PAGADO	NO EJECUTADO
	001002001001 - Recursos Propios	700.000,00	0,00	0,00	700.000,00	0,00	0,00	0,00	0,00	700.000,00
30404	Contabilidad y Auditoria	1.182.720,00	0,00	600.000,00	582.720,00	0,00	0,00	0,00	0,00	582.720,00
	001002001001 - Recursos Propios	1.182.720,00	0,00	600.000,00	582.720,00	0,00	0,00	0,00	0,00	582.720,00
30405	De capacitación	984.000,00	0,00	680.000,00	304.000,00	0,00	0,00	0,00	0,00	304.000,00
	001002001001 - Recursos Propios	984.000,00	0,00	680.000,00	304.000,00	0,00	0,00	0,00	0,00	304.000,00
30406	De informática y sistemas computarizado	1.305.000,00	0,00	0,00	1.305.000,00	100.000,00	100.000,00	100.000,00	100.000,00	1.205.000,00
	001002001001 - Recursos Propios	1.305.000,00	0,00	0,00	1.305.000,00	100.000,00	100.000,00	100.000,00	100.000,00	1.205.000,00
30409	Otros n.e.p.	7.623.260,00	1.500.000,00	0,00	9.123.260,00	1.279.720,55	1.279.720,55	1.253.653,88	1.253.653,88	7.843.539,45
	001002001001 - Recursos Propios	7.623.260,00	1.500.000,00	0,00	9.123.260,00	1.279.720,55	1.279.720,55	1.253.653,88	1.253.653,88	7.843.539,45
30500	Servicios comerciales y financieros	5.044.600,00	150.000,00	0,00	5.194.600,00	313.941,72	313.941,72	211.762,29	211.762,29	4.880.658,28
30501	Transporte	20.000,00	0,00	0,00	20.000,00	1.149,06	1.149,06	1.149,06	1.149,06	18.850,94
	001002001001 - Recursos Propios	20.000,00	0,00	0,00	20.000,00	1.149,06	1.149,06	1.149,06	1.149,06	18.850,94
30502	Almacenamiento	0,00	0,00	0,00	0,00	0,00	0,00	0,00	0,00	0,00
30503	Imprenta, publicaciones y reproducciones	20.000,00	150.000,00	0,00	170.000,00	0,00	0,00	0,00	0,00	170.000,00
	001002001001 - Recursos Propios	20.000,00	150.000,00	0,00	170.000,00	0,00	0,00	0,00	0,00	170.000,00
30504	Primas y gastos de seguros	704.600,00	0,00	0,00	704.600,00	284.202,10	284.202,10	182.022,67	182.022,67	420.397,90
	001002001001 - Recursos Propios	704.600,00	0,00	0,00	704.600,00	284.202,10	284.202,10	182.022,67	182.022,67	420.397,90
30505	Comisiones y gastos bancarios	3.800.000,00	0,00	0,00	3.800.000,00	28.590,56	28.590,56	28.590,56	28.590,56	3.771.409,44
	001002001001 - Recursos Propios	3.800.000,00	0,00	0,00	3.800.000,00	28.590,56	28.590,56	28.590,56	28.590,56	3.771.409,44
30506	Internet	500.000,00	0,00	0,00	500.000,00	0,00	0,00	0,00	0,00	500.000,00
	001002001001 - Recursos Propios	500.000,00	0,00	0,00	500.000,00	0,00	0,00	0,00	0,00	500.000,00
30509	Otros n.e.p.	0,00	0,00	0,00	0,00	0,00	0,00	0,00	0,00	0,00
30600	Publicidad y propaganda	1.500.000,00	0,00	150.000,00	1.350.000,00	127.100,00	127.100,00	99.729,00	99.729,00	1.222.900,00
	001002001001 - Recursos Propios	1.500.000,00	0,00	150.000,00	1.350.000,00	127.100,00	127.100,00	99.729,00	99.729,00	1.222.900,00
30700	Pasajes y viáticos	740.193,48	0,00	0,00	740.193,48	237.615,80	237.615,80	237.615,80	237.615,80	502.577,68
30701	Pasajes	362.795,68	0,00	0,00	362.795,68	129.903,80	129.903,80	129.903,80	129.903,80	232.891,88
	001002001001 - Recursos Propios	362.795,68	0,00	0,00	362.795,68	129.903,80	129.903,80	129.903,80	129.903,80	232.891,88
30702	Viáticos	377.397,80	0,00	0,00	377.397,80	107.712,00	107.712,00	107.712,00	107.712,00	269.685,80
	001002001001 - Recursos Propios	377.397,80	0,00	0,00	377.397,80	107.712,00	107.712,00	107.712,00	107.712,00	269.685,80
30800	Impuestos, derechos y tasas	1.549.500,00	0,00	0,00	1.549.500,00	193.506,72	193.506,72	67.100,00	67.100,00	1.355.993,28
30802	Impuestos directos	604.500,00	0,00	0,00	604.500,00	96.278,95	96.278,95	0,00	0,00	508.221,05





Provincia de Tierra del Fuego,
Antártida e Islas del Atlántico Sur.
República Argentina.

EJECUCIÓN DE GASTOS POR OBJETO A NIVEL DE PARCIAL

ADMINISTRACIÓN PROVINCIAL

Organismo: Dirección Provincial de Obras y Servicios Mes: 3 Año: 2018

COD. GASTO	GASTOS CON FINANCIAMIENTOS	CRED ORIGINAL	AUMENTOS	DISMINUCIONES	CRED VIGENTE	COMPROMISO	DEVENGADO	MAND A PAGAR	PAGADO	NO EJECUTADO
30803	Derechos y tasas 001002001001 - Recursos Propios	604.500,00	0,00	0,00	604.500,00	96.278,95	96.278,95	0,00	0,00	508.221,05
30804	Multas, recargos y gastos judiciales 001002001001 - Recursos Propios	195.000,00	0,00	0,00	195.000,00	30.127,77	30.127,77	0,00	0,00	164.872,23
30808	Juicios y Mediaciones 001002001001 - Recursos Propios	50.000,00	0,00	0,00	50.000,00	0,00	0,00	0,00	0,00	50.000,00
30900	Otros Servicios 001002001001 - Recursos Propios	700.000,00	0,00	0,00	700.000,00	67.100,00	67.100,00	67.100,00	67.100,00	632.900,00
30901	Servicios de ceremonial 001002001001 - Recursos Propios	54.322.000,00	0,00	0,00	54.322.000,00	10.469.809,70	10.469.809,70	9.766.403,00	9.766.403,00	632.900,00
30903	Servicios de vigilancia 001002001001 - Recursos Propios	50.000,00	0,00	0,00	50.000,00	3.200,00	3.200,00	3.200,00	3.200,00	46.800,00
30909	Otros n.e.p 001002001001 - Recursos Propios	0,00	0,00	0,00	0,00	0,00	0,00	0,00	0,00	0,00
40000	BIENES DE USO 001002001001 - Recursos Propios	54.272.000,00	0,00	0,00	54.272.000,00	10.466.609,70	10.466.609,70	9.763.203,00	9.763.203,00	43.805.390,30
40100	Bienes Preexistentes Construcciones	825.070.901,24	152.401.000,00	0,00	840.070.901,24	82.660.043,71	82.660.043,71	39.844.457,04	39.844.457,04	757.410.857,53
40200	Construcciones en bienes de dominio pu 001002001001 - Recursos Propios	815.934.546,25	151.500.000,00	136.500.000,00	830.934.546,25	81.772.029,33	81.772.029,33	39.257.089,78	39.257.089,78	749.162.516,92
40202	001002001001 - Recursos Propios	815.934.546,25	151.500.000,00	136.500.000,00	830.934.546,25	81.772.029,33	81.772.029,33	39.257.089,78	39.257.089,78	749.162.516,92
40300	Maquinaria y equipo 001004001070 - Contribución Figurativa Crédito Externo	89.804.911,00	15.000.000,00	0,00	104.804.911,00	16.462.003,91	16.462.003,91	7.467.034,51	7.467.034,51	88.342.907,09
40301	Maquinaria y equipo de producción 001002001001 - Recursos Propios	8.666.579,99	901.000,00	901.000,00	8.666.579,99	888.014,38	888.014,38	587.367,26	587.367,26	7.778.565,61
40302	Equipo de transporte, tracción y elevación 001002001001 - Recursos Propios	757.500,00	400.000,00	400.000,00	1.157.500,00	647.197,50	647.197,50	364.371,90	364.371,90	510.302,50
40303	Equipo sanitario y de laboratorio 001002001001 - Recursos Propios	2.701.000,00	0,00	901.000,00	1.800.000,00	0,00	0,00	0,00	0,00	1.800.000,00
40304	Equipo de comunicación y señalamiento 001002001001 - Recursos Propios	378.000,00	0,00	0,00	378.000,00	6.379,00	6.379,00	6.379,00	6.379,00	371.621,00
40305	Equipo educacional y recreativo 001002001001 - Recursos Propios	100.000,00	0,00	0,00	100.000,00	0,00	0,00	0,00	0,00	100.000,00



Provincia de Tierra del Fuego,
Antártida e Islas del Atlántico Sur.
República Argentina.

ADMINISTRACIÓN PROVINCIAL

EJECUCIÓN DE GASTOS POR OBJETO A NIVEL DE PARCIAL

Organismo: Dirección Provincial de Obras y Servicios Mes: 3 Año: 2018

COD. GASTO	GASTOS CON FINANCIAMIENTOS	CRED ORIGINAL	AUMENTOS	DISMINUCIONES	CRED VIGENTE	COMPROMISO	DEVENGADO	MAND A PAGAR	PAGADO	NO EJECUTADO
.40306	Equipo para computación	1.679.000,00	0,00	0,00	1.679.000,00	0,00	0,00	0,00	0,00	1.679.000,00
	001002001001 - Recursos Propios	1.679.000,00	0,00	0,00	1.679.000,00	0,00	0,00	0,00	0,00	1.679.000,00
40307	Equipo de oficina y muebles	235.580,00	0,00	0,00	235.580,00	0,00	0,00	0,00	0,00	235.580,00
	001002001001 - Recursos Propios	235.580,00	0,00	0,00	235.580,00	0,00	0,00	0,00	0,00	235.580,00
40308	Herramientas y repuestos mayores	735.499,99	501.000,00	0,00	1.236.499,99	133.506,36	133.506,36	133.506,36	133.506,36	1.102.993,63
	001002001001 - Recursos Propios	735.499,99	501.000,00	0,00	1.236.499,99	133.506,36	133.506,36	133.506,36	133.506,36	1.102.993,63
40309	Equipos varios	2.080.000,00	0,00	0,00	2.080.000,00	100.931,52	100.931,52	83.110,00	83.110,00	1.979.068,48
	001002001001 - Recursos Propios	2.080.000,00	0,00	0,00	2.080.000,00	100.931,52	100.931,52	83.110,00	83.110,00	1.979.068,48
40500	Libros, revistas y otros elementos coleccion	106.000,00	0,00	0,00	106.000,00	0,00	0,00	0,00	0,00	106.000,00
	001002001001 - Recursos Propios	106.000,00	0,00	0,00	106.000,00	0,00	0,00	0,00	0,00	106.000,00
40800	Activos intangibles	363.775,00	0,00	0,00	363.775,00	0,00	0,00	0,00	0,00	363.775,00
40801	Programas de computación	363.775,00	0,00	0,00	363.775,00	0,00	0,00	0,00	0,00	363.775,00
	001002001001 - Recursos Propios	363.775,00	0,00	0,00	363.775,00	0,00	0,00	0,00	0,00	363.775,00
50000	TRANSFERENCIAS	0,00	0,00	0,00	0,00	0,00	0,00	0,00	0,00	0,00
60000	ACTIVOS FINANCIEROS	59.355.526,37	51.000.000,00	0,00	110.355.526,37	924.808,00	924.808,00	924.808,00	924.808,00	109.430.718,37
60100	Aportes de capital	0,00	0,00	0,00	0,00	0,00	0,00	0,00	0,00	0,00
60800	Incremento de acivos diferidos y adelantos	59.355.526,37	51.000.000,00	0,00	110.355.526,37	924.808,00	924.808,00	924.808,00	924.808,00	109.430.718,37
60802	Adelantos a proveedores y contratistas a	59.355.526,37	51.000.000,00	0,00	110.355.526,37	924.808,00	924.808,00	924.808,00	924.808,00	109.430.718,37
	001002001001 - Recursos Propios	4.408.659,41	0,00	0,00	4.408.659,41	924.808,00	924.808,00	924.808,00	924.808,00	3.483.851,41
	001004001059 - Contrib. Figurativas FFFIR	54.946.866,96	48.000.000,00	0,00	102.946.866,96	0,00	0,00	0,00	0,00	102.946.866,96
	001004001070 - Contribución Figurativa Crédito Externo	0,00	3.000.000,00	0,00	3.000.000,00	0,00	0,00	0,00	0,00	3.000.000,00
70000	SERVICIO DE LA DEUDA Y DISMINUCIÓN D	0,00	0,00	0,00	0,00	0,00	0,00	0,00	0,00	0,00
80000	OTROS GASTOS	0,00	0,00	0,00	0,00	0,00	0,00	0,00	0,00	0,00
90000	GASTOS FIGURATIVOS	0,00	0,00	0,00	0,00	0,00	0,00	0,00	0,00	0,00
990000	TOTAL DE GASTOS	1.199.853.470,22	207.291.000,00	141.291.000,00	1.265.853.470,22	143.676.067,37	143.676.067,37	84.529.786,33	84.529.786,33	1.122.177.402,85

OBSERVACIONES

Número: 1 Usuario: GPASTORIZA Fecha: 07/03/17 09:44

Fecha de Impresión: 27/06/18 10:12:19 RODRIGUEZ, ALEJANDRO ARIEL





Provincia de Tierra del Fuego,
Antártida e Islas del Atlántico Sur.
República Argentina.

ADMINISTRACIÓN PROVINCIAL

EJECUCIÓN DE GASTOS POR OBJETO A NIVEL DE PARCIAL

Organismo: Dirección Provincial de Obras y Servicios Mes: 3 Año: 2018

Partida 4.2 según LEY Nº 1132 - DECRETO Nº 3054/16 - DECRETO Nº 09/17 (parte pertinente): Contribuciones figurativas FFIR: \$ 315.298794,75 / Contr. Fig. Fondo Federal Solidario Dec 206/09: \$ 8.500.000,00 // Transf. Min Interior, Obras Públicas y Vivienda: \$176.892.582,25 // Transf. Min Interior, Obras Públicas y Vivienda: \$126.096.691,55// Contribución Figurativa crédito interno: \$ 91.126.481,77.-

Número: 2 Usuario: GPASTORIZA Fecha: 04/07/17 09:27
Modificaciones presupuestarias conforme a RES DPOSS Nº 519/2017 y 687/2017.-



Provincia de Tierra del Fuego,
Antártida e Islas del Atlántico Sur.
República Argentina.

ADMINISTRACIÓN PROVINCIAL

EJECUCIÓN DE GASTOS POR OBJETO A NIVEL DE PARCIAL

Organismo: Dirección Provincial de Obras y Servicios

Mes: 3

Año: 2018

TOTALES POR FINANCIAMIENTO


COD. GASTO	GASTOS CON FINANCIAMIENTOS	CRED ORIGINAL	AUMENTOS	DISMINUCIONES	CRED VIGENTE	COMPROMISO	DEVENGADO	MAND A PAGAR	PAGADO	NO EJECUTADO
10000	GASTOS EN PERSONAL	197.604.447,61	300.000,00	300.000,00	197.604.447,61	42.433.022,66	42.433.022,66	29.316.025,86	29.316.025,86	155.171.424,95
	001002001001 Recursos Propios	197.604.447,61	300.000,00	300.000,00	197.604.447,61	42.433.022,66	42.433.022,66	29.316.025,86	29.316.025,86	155.171.424,95
20000	BIENES DE CONSUMO	18.191.415,92	1.760.000,00	1.760.000,00	18.191.415,92	1.497.633,32	1.497.633,32	1.165.410,20	1.165.410,20	16.693.782,60
	001002001001 Recursos Propios	18.191.415,92	1.760.000,00	1.760.000,00	18.191.415,92	1.497.633,32	1.497.633,32	1.165.410,20	1.165.410,20	16.693.782,60
30000	SERVICIOS NO PERSONALES	99.631.179,08	1.830.000,00	1.830.000,00	99.631.179,08	16.160.559,68	16.160.559,68	13.279.085,23	13.279.085,23	83.470.619,40
	001002001001 Recursos Propios	99.631.179,08	1.830.000,00	1.830.000,00	99.631.179,08	16.160.559,68	16.160.559,68	13.279.085,23	13.279.085,23	83.470.619,40
40000	BIENES DE USO	825.070.901,24	152.401.000,00	137.401.000,00	840.070.901,24	82.660.043,71	82.660.043,71	39.844.457,04	39.844.457,04	757.410.857,53
	001002001001 Recursos Propios	41.029.652,04	901.000,00	901.000,00	41.029.652,04	2.543.287,49	2.543.287,49	1.352.210,59	1.352.210,59	38.486.364,55
	001004001044 Transferencias Ministerio del Interior y Transport	342.076.089,01	0,00	136.500.000,00	205.576.089,01	32.924.007,84	32.924.007,84	19.682.955,24	19.682.955,24	172.652.081,17
	001004001059 Contrib. Figurativas FFFIR	352.160.249,19	136.500.000,00	0,00	488.660.249,19	30.730.744,47	30.730.744,47	11.342.256,70	11.342.256,70	457.929.504,72
	001004001070 Contribución Figurativa Crédito Externo	89.804.911,00	15.000.000,00	0,00	104.804.911,00	16.462.003,91	16.462.003,91	7.467.034,51	7.467.034,51	88.342.907,09
60000	ACTIVOS FINANCIEROS	59.355.526,37	51.000.000,00	0,00	110.355.526,37	924.808,00	924.808,00	924.808,00	924.808,00	109.430.718,37
	001002001001 Recursos Propios	4.408.659,41	0,00	0,00	4.408.659,41	924.808,00	924.808,00	924.808,00	924.808,00	3.483.851,41
	001004001059 Contrib. Figurativas FFFIR	54.946.866,96	48.000.000,00	0,00	102.946.866,96	0,00	0,00	0,00	0,00	102.946.866,96
	001004001070 Contribución Figurativa Crédito Externo	0,00	3.000.000,00	0,00	3.000.000,00	0,00	0,00	0,00	0,00	3.000.000,00
	TOTAL	1.199.853.470,22	207.291.000,00	141.291.000,00	1.265.853.470,22	143.676.067,37	143.676.067,37	84.529.786,33	84.529.786,33	1.122.177.402,85


MARINO

Daniel Horacio

Firmado digitalmente
por MARINO Daniel
Horacio

Fecha: 2018.06.27
12:02:29 -03'00'





Provincia de Tierra del Fuego,
Antártida e Islas del Atlántico Sur.
República Argentina.

ADMINISTRACIÓN PROVINCIAL
EVOLUCIÓN DE LA DEUDA PÚBLICA

MES 3 DE 2018

UNIDAD ORGANIZATIVA: Dirección Provincial de Obras y Servicios Sanitarios

ETAPA: Ninguno

CÓDIGO	CONCEPTO	STOCK al Inicio Ejercicio	INCREMENTOS			DISMINUCIONES			STOCK a Fin de Mes
			PRESUPUEST	NO PRESUPUEST	TOTAL	PRESUPUEST	NO PRESUPUEST	TOTAL	
1000000000	GOBIERNO NACIONAL	0,00	0,00	0,00	0,00	0,00	0,00	0,00	0,00
2000000000	PRESTAMOS DEL SECTOR	0,00	0,00	0,00	0,00	0,00	0,00	0,00	0,00
3000000000	PRESTAMOS DEL SECTOR	0,00	0,00	0,00	0,00	0,00	0,00	0,00	0,00
4000000000	TÍTULOS PÚBLICOS	0,00	0,00	0,00	0,00	0,00	0,00	0,00	0,00
5000000000	OTROS PASIVOS	42.300.453,75	59.146.281,04	0,00	59.146.281,04	0,00	38.449.405,56	38.449.405,56	62.997.329,23
5010000000	DEUDA CONSOLIDADA	0,00	0,00	0,00	0,00	0,00	0,00	0,00	0,00
5020000000	DEUDA FLOTANTE	42.300.453,75	59.146.281,04	0,00	59.146.281,04	0,00	38.449.405,56	38.449.405,56	62.997.329,23
5020100000	Personal	20.338.958,69	13.116.996,80	0,00	13.116.996,80	0,00	20.338.958,70	20.338.958,70	13.116.996,79
6020200000	Bienes de Consumo	978.159,76	332.223,12	0,00	332.223,12	0,00	978.159,76	978.159,76	332.223,12
5020300000	Servicios no Personales	9.668.208,68	2.881.474,45	0,00	2.881.474,45	0,00	5.817.160,48	5.817.160,48	6.732.522,65
5020400000	Bienes de Uso	11.315.126,62	42.815.586,67	0,00	42.815.586,67	0,00	11.315.126,62	11.315.126,62	42.815.586,67
50204010000	Construcciones	11.214.929,89	42.514.939,55	0,00	42.514.939,55	0,00	11.214.929,89	11.214.929,89	42.514.939,55
50204090000	Otros Bs de Uso	100.196,73	300.647,12	0,00	300.647,12	0,00	100.196,73	100.196,73	300.647,12
5030000000	OTRAS DEUDAS	0,00	0,00	0,00	0,00	0,00	0,00	0,00	0,00
8000000000	TOTAL	42.300.453,75	59.146.281,04	0,00	59.146.281,04	0,00	38.449.405,56	38.449.405,56	62.997.329,23

MARINO
Daniel
Horacio

Firmado digitalmente
por MARINO Daniel
Horacio
Fecha: 2018.06.27
12:03:07 -03'00'



Provincia de Tierra del Fuego,
Antártida e Islas del Atlántico Sur

PLANILLA EN ETAPA: Ninguno

UNIDAD ORGANIZATIVA: 223 Dirección Provincial de Obras y Servicios Sanitarios

CUENTAS BANCARIAS

MES 3 DE 2018

PROVINCIA DE TIERRA DEL FUEGO

Nº Cuenta	Tipo de Cuenta	Moneda	Banco	Saldo Libro Banco	Saldo Extracto	Firmantes	Instrumento Legal	Fondo Tipo
00000178681	Cuenta Corriente	Peso	Bco. Tierra del Fuego	0,00	0,00			Recursos de Afectación
00000216208-00	Cuenta Corriente	Peso	Bco. Tierra del Fuego	71.882,82	71.882,82			Recursos de Afectación
1710023/2	Cuenta Corriente	Peso	Bco. Tierra del Fuego	19.733,259,68	19.733,259,68			Libre disponibilidad
1710489/0	Cuenta Corriente	Peso	Bco. Tierra del Fuego	901.889,05	901.889,05			Recursos de Afectación
17868/1	Cuenta Corriente	Peso	Bco. Tierra del Fuego	0,00	0,00			Recursos de Afectación
20000034738/1	Cuenta Corriente	Peso	Bco. Tierra del Fuego	13.019,641,81	13.019,641,81			Recursos de Afectación
20000036147/9	Cuenta Corriente	Peso	Bco. Tierra del Fuego	0,00	0,00			Recursos de Afectación
20000036147/9	Cuenta Corriente	Peso	Bco. Tierra del Fuego	0,00	0,00			Recursos de Afectación
299000205/3	Cuenta Corriente	Peso	Bco. Francés	315.483,76	315.483,76			Libre disponibilidad
3-046-000038073	Cuenta Corriente	Peso	Bco. Hipotecario	1.103,45	1.103,45			Libre disponibilidad
34738/1	Cuenta Corriente	Peso	Bco. Tierra del Fuego	0,00	0,00			Recursos de Afectación
35620046038125	Cuenta Corriente	Peso	Bco. Macro	1.191.287,10	1.191.287,10			Libre disponibilidad
361488	Cuenta Corriente	Peso	Bco. Tierra del Fuego	1.901.838,37	1.901.838,37			Recursos de Afectación
382826	Cuenta Corriente	Peso	Bco. Tierra del Fuego	0,00	0,00			Recursos de Afectación
53500112/93	Cuenta Corriente	Peso	Bco. Nación	334.351,16	334.351,16			Recursos de Afectación
53500174/53	Cuenta Corriente	Peso	Bco. Nación	64.367,87	64.367,87			Recursos de Afectación
5350055463	Cuenta Corriente	Peso	Bco. Nación	99,65	99,65			Recursos de Afectación
535005667/8	Cuenta Corriente	Peso	Bco. Nación	5.172.585,08	5.172.585,08			Recursos de Afectación
535005667/8/1	Cuenta Corriente	Peso	Bco. Nación	6.765.216,13	6.765.216,13			Recursos de Afectación
535005688/4	Cuenta Corriente	Peso	Bco. Nación	499,88	499,88			Recursos de Afectación
5350058593	Cuenta Corriente	Peso	Bco. Nación	0,00	0,00			Recursos de Afectación
5350058593	Cuenta Corriente	Peso	Bco. Nación	0,00	0,00			Recursos de Afectación
535005859502	Cuenta Corriente	Peso	Bco. Nación	0,00	0,00			Recursos de Afectación
5350059605	Cuenta Corriente	Peso	Bco. Nación	0,00	0,00			Recursos de Afectación
535139978/8	Cuenta Corriente	Peso	Bco. Nación	0,00	0,00			Recursos de Afectación
535139980/1	Cuenta Corriente	Peso	Bco. Nación	0,00	0,00			Recursos de Afectación
535139981/8	Cuenta Corriente	Peso	Bco. Nación	400,00	400,00			Recursos de Afectación
535139982/5	Cuenta Corriente	Peso	Bco. Nación	400,00	400,00			Recursos de Afectación
535139983/2	Cuenta Corriente	Peso	Bco. Nación	0,00	0,00			Recursos de Afectación
535139984/9	Cuenta Corriente	Peso	Bco. Nación	408,00	408,00			Recursos de Afectación



Provincia de Tierra del Fuego,
Antártida e Islas del Atlántico Sur

PROVINCIA DE TIERRA DEL FUEGO

CUENTAS BANCARIAS

MES 3 DE 2018

PLANILLA EN ETAPA: Ninguno

UNIDAD ORGANIZATIVA: 223 Dirección Provincial de Obras y Servicios Sanitarios

Nº Cuenta	Tipo de Cuenta	Moneda	Banco	Saldo Libro Banco	Saldo Extracto	Firmantes	Instrumento Legal	Fondo Tipo
535139985/6	Cuenta Corriente	Peso	Bco. Nación	0,00	0,00			Recursos de Afectación
53520041/16	Cuenta Corriente	Peso	Bco. Nación	2.352.246,84	2.352.246,84			Libre disponibilidad
53520119/20	Cuenta Corriente	Peso	Bco. Nación	294,00	294,00			Recursos de Afectación
53520120/02	Cuenta Corriente	Peso	Bco. Nación	0,00	0,00			Recursos de Afectación

TOTALES

Por Banco

Banco	Moneda	Saldo Libro Banco	Saldo Extracto
Bco. Francés	Peso	315.483,76	315.483,76
	Dólar	0,00	0,00

Banco	Moneda	Saldo Libro Banco	Saldo Extracto
Bco. Hipotecario	Peso	1.103,45	1.103,45
	Dólar	0,00	0,00


Banco	Moneda	Saldo Libro Banco	Saldo Extracto
Bco. Macro	Peso	1.191.287,10	1.191.287,10
	Dólar	0,00	0,00

Banco	Moneda	Saldo Libro Banco	Saldo Extracto
Bco. Nación	Peso	14.690.868,61	14.690.868,61
	Dólar	0,00	0,00

Banco	Moneda	Saldo Libro Banco	Saldo Extracto
Bco. Tierra del Fuego	Peso	35.628.511,73	35.628.511,73
	Dólar	0,00	0,00

Por Tipo de Cuenta

Tipo de Cuenta	Moneda	Saldo Libro Banco	Saldo Extracto
Cuenta Corriente	Peso	51.827.254,65	51.827.254,65
	Dólar	0,00	0,00



Provincia de Tierra del Fuego,
Antártida e Islas del Atlántico Sur

PLANILLA EN ETAPA: Ninguno

UNIDAD ORGANIZATIVA: 223 Dirección Provincial de Obras y Servicios Sanitarios

PROVINCIA DE TIERRA DEL FUEGO

CUENTAS BANCARIAS

MES 3 DE 2018

Totales Generales

TOTALES GENERALES		Moneda	Saldo Libro Banco	Saldo Extrajo
		Peso	51.827.254,65	51.827.254,65
		Dólar	0,00	0,00

OBSERVACIONES

Número: 1 Usuario: MOJEDA Fecha: 28/05/18 13:32

FIRMANTES: De todas las cuentas son: CARDOZO, Javier Carmelo SANFELIPPO Silvio Ismael; y ROJAS Ariel.- De las cuentas del Banco Tierra del Fuego N° 1-710023-2 y 1-710489-0 los autorizados además de los anteriores son: GUASTELLA Gisela Carina, y CHIZZINI Guillermo.

MARINO Daniel Horacio
 Firmado digitalmente por MARINO Daniel Horacio
 Fecha: 2018.06.27 12:03:42 -03'00'



Provincia de Tierra del Fuego,
Antártida e Islas del Atlántico Sur
República Argentina

PROVINCIA DE TIERRA DEL FUEGO

NOMINA DE PERSONAL

ORGANISMO: Dirección Provincial de Obras y Servicios Sanitarios
ETAPA: Ninguno
MES 3 DE 2018

En Pesos

COD	ESCALAFONES	APORTES PATRONALES (a)	REMUNERACIONES (b)	ADICIONALES (c)	SUB TOTAL (a+b+c)(d)	ASIGNACIONES FAMILIARES (e)	TOTAL (f=d+e)	APORTES PERSONALES (g)	SUELDO LÍQUIDO (f-a-g)
10	Autoridades Superiores	44.216,21	183.626,62	11.051,02	238.893,85	5.885,40	244.779,25	49.699,04	150.864,00
11	Otros - Escalafones Propios	2.352.558,83	9.755.749,01	649.850,86	12.758.158,70	223.682,60	12.981.841,30	2.026.323,07	8.602.959,4
12	SUBTOTAL I	2.396.775,04	9.939.375,63	660.901,88	12.997.052,55	229.568,00	13.226.620,55	2.076.022,11	8.753.823,4
17	SUBTOTAL (sin S.A.C.)	2.396.775,04	9.939.375,63	660.901,88	12.997.052,55	229.568,00	13.226.620,55	2.076.022,11	8.753.823,4
18	SAC - Autoridades Superior	0,00	0,00	0,00	0,00	0,00	0,00	0,00	0,00
19	SAC - Resto	0,00	0,00	0,00	0,00	0,00	0,00	0,00	0,00
20	SUBTOTAL (incluido el SAC)	2.396.775,04	9.939.375,63	660.901,88	12.997.052,55	229.568,00	13.226.620,55	2.076.022,11	8.753.823,4
30	TOTAL	2.396.775,04	9.939.375,63	660.901,88	12.997.052,55	229.568,00	13.226.620,55	2.076.022,11	8.753.823,4

OBSERVACIONES

Número: 1 Usuario: MOJEDA Fecha: 28/05/18 13:37

Corresponde a 166 agentes en Planta permanente; 12 contratos, 3 puestos políticos y 3 adscriptos.-

MARINO
Daniel
Horacio

Firmado digitalmente
por MARINO Daniel
Horacio
Fecha: 2018.06.27
12:04:20 -03'00'



Provincia de Tierra del Fuego, Antártida e Islas del Atlántico Sur
República Argentina

PROVINCIA DE TIERRA DEL FUEGO
ADMINISTRACION PROVINCIAL


COMPOSICION DEL GASTO POR FINALIDAD-FUNCION Y CARACTER ECONOMICO

ORGANISMO: Dirección Provincial de Obras y Servicios Sanitarios
ETAPA: Devengado
MES 3 DE 2018
TRIMESTRE 1

En Pesos

CODIGO	CONCEPTO	TOTAL (a)+(b)+(c)	GASTOS DE CONSUMO								GASTOS CORRIENTES						TOTAL		
			GASTOS EN PERSONAL	BIENES DE CONSUMO	SERVICIOS NO PERSONALES	RENTAS DE LA PROPIEDAD	PRESTAC. SECI. SOCIAL	TRANSFEREN- CIAS	OTROS	TOTAL (b)	CONSTRUC- CIONES	BIENES PRE- EXISTENTES	MAQUINARIA Y EQUIPOS	OTROS	TRANSFEREN- CIAS	INVERSION FCIERA		TOTAL (c)	ACTIVOS FINANCIEROS
100000000	ADMINISTRACION GUBERNAMENTAL	0,00	0,00	0,00	0,00	0,00	0,00	0,00	0,00	0,00	0,00	0,00	0,00	0,00	0,00	0,00	0,00	0,00	0,00
200000000	SERVICIOS DE SEGURIDAD	0,00	0,00	0,00	0,00	0,00	0,00	0,00	0,00	0,00	0,00	0,00	0,00	0,00	0,00	0,00	0,00	0,00	0,00
300000000	SERVICIOS SOCIALES	153.162.027,81	42.433.022,66	1.497.633,32	16.150.559,68	0,00	0,00	0,00	0,00	0,00	82.660.043,71	81.772.029,33	898.014,38	0,00	0,00	10.410.768,44	8.152.170,43	2.258.588,01	0,00
308000000	Agua Fría y Alcantarado	153.162.027,81	42.433.022,66	1.497.633,32	16.150.559,68	0,00	0,00	0,00	0,00	0,00	82.660.043,71	81.772.029,33	898.014,38	0,00	0,00	10.410.768,44	8.152.170,43	2.258.588,01	0,00
400000000	SERVICIOS ECONOMICOS	0,00	0,00	0,00	0,00	0,00	0,00	0,00	0,00	0,00	0,00	0,00	0,00	0,00	0,00	0,00	0,00	0,00	0,00
500000000	DEUDA PUBLICA	0,00	0,00	0,00	0,00	0,00	0,00	0,00	0,00	0,00	0,00	0,00	0,00	0,00	0,00	0,00	0,00	0,00	0,00
600000000	TOTAL	153.162.027,81	42.433.022,66	1.497.633,32	16.150.559,68	0,00	0,00	0,00	0,00	0,00	82.660.043,71	81.772.029,33	898.014,38	0,00	0,00	10.410.768,44	8.152.170,43	2.258.588,01	0,00

MARINO Daniel Horacio
Firmado digitalmente por MARINO Daniel Horacio
Fecha: 2018.06.27 12:04:55 -03'00'



Provincia de Tierra del Fuego,
Antártida e Islas del Atlántico Sur.
República Argentina.



PLANTA OCUPADA DE PERSONAL

Organismo: 223 Dirección Provincial de Obras y Servicios Sanitarios

Valores expresados en Pesos

CÓDIGO	DESCRIPCIÓN	S/ LEY PRESUP. APROBADA		S/ MODIFIC. PRESUP.		S/ EJECUCIÓN PRESUPUESTARIA		
		CARGOS APROBADOS		CANTIDAD DE CARGOS		COSTO SALARIAL		
		CRÉDITO APROBADO	AUMDISM	VIGENTE	PERMANENTE	TEMPORARIA	TOTAL	PERMANENTE
100000000000	ENCUADRAMIENTO GENERAL	0,00	0	0	15	188	12.571.016,20	655.604,42
101000000000	AUTORIDADES SUPERIORES	0,00	0	0	2	2	201.375,01	0,00
101040000000	Presidente	0,00	0	0	1	1	115.936,22	0,00
101050000000	Vicepresidente	0,00	0	0	1	1	85.439,79	0,00
102000000000	PERSONAL DE GABINETE	0,00	0	0	1	1	43.404,24	0,00
102120000000	Coordinador	0,00	0	0	1	1	43.404,24	0,00
103000000000	PERSONAL DIRECTIVO	0,00	0	0	20	15	1.938.123,93	0,00
103010000000	Director General	0,00	0	0	0	0	0,00	0,00
103020000000	Sub-Director General	0,00	0	0	0	0	0,00	0,00
103030000000	Auditor General Interno	0,00	0	0	1	1	123.709,98	0,00
103040000000	Director	0,00	0	0	0	0	0,00	0,00
10305990100	Gerencia General	0,00	0	0	1	1	171.888,76	0,00
103070000000	Subgerencia	0,00	0	0	1	1	118.627,47	0,00
104000000000	PERSONAL SUPERIOR	0,00	0	0	89	68	6.622.256,20	0,00
104010000000	Jefe de Departamento	0,00	0	0	22	22	1.811.590,28	0,00
104020000000	Jefe de División	0,00	0	0	9	9	1.811.590,28	0,00
104030000000	Jefe de Grupo	0,00	0	0	13	13	2.625.467,39	0,00
105000000000	PERSONAL ADMINISTRATIVO Y TECNICO	0,00	0	0	37	37	1.360.653,11	343.344,71
105050000000	Categoría 20	0,00	0	0	6	15	381.642,72	302.134,43
105100000000	Categoría 15	0,00	0	0	2	2	109.933,97	0,00
105110000000	Categoría 14	0,00	0	0	3	3	152.836,90	0,00
105120000000	Categoría 13	0,00	0	0	5	5	199.492,27	0,00
105130000000	Categoría 12	0,00	0	0	6	6	284.342,90	0,00
105140000000	Categoría 11	0,00	0	0	1	4	232.404,35	41.210,28
106000000000	PERSONAL DE OBRAS, MAESTRANZA Y SERVICIOS	0,00	0	0	57	65	3.405.201,71	312.259,71
106010000000	Categoría 19	0,00	0	0	3	3	174.711,10	0,00
106040000000	Categoría 16	0,00	0	0	0	0	0,00	0,00
106050000000	Categoría 15	0,00	0	0	0	0	0,00	0,00
106060000000	Categoría 14	0,00	0	0	1	1	1.895.413,18	64.995,58
106080000000	Categoría 12	0,00	0	0	4	19	838.712,95	141.196,21
106090000000	Categoría 11	0,00	0	0	3	9	317.974,36	106.067,92
200000000000	ENCUADRAMIENTO PARTICULAR	0,00	0	0	0	0	0,00	0,00
206000000000	ESCALAFON PROFESIONAL UNIVERSITARIO	0,00	0	0	0	0	0,00	0,00
206010000000	PERSONAL DIRECTIVO	0,00	0	0	0	0	0,00	0,00
206020000000	PERSONAL SUPERIOR	0,00	0	0	0	0	0,00	0,00
206030000000	PERSONAL ADMINISTRATIVO Y TECNICO	0,00	0	0	0	0	0,00	0,00
300000000000	TOTAL	0,00	195	0	195	188	12.571.016,20	655.604,42


MARINO
Firmado digitalmente por MARINO Daniel Horacio
Fecha: 2018.06.27
12:06:10 -03'00'



Provincia de Tierra del Fuego,
Antártida e Islas del Atlántico Sur
República Argentina

PROVINCIA DE TIERRA DEL FUEGO

ADMINISTRACION PROVINCIAL
ESTADO DE MOVIMIENTO DEL TESORO



MES 3 DE 2018

UNIDAD ORGANIZATIVA: Dirección Provincial de Obras y Servicios Sanitarios

En Pesos

CÓDIGO	CONCEPTO	IMPORTE
1000000000	SALDOS INICIALES	72.203.983,90
1010000000	Fondos Propios	71.344.266,53
1010100000	Caja	94.000,00
1010200000	Bancos	71.250.266,53
1010201000	Cuentas a la Vista	71.250.266,53
1010202000	Plazos Fijos	0,00
1020000000	Fondos de Terceros	859.717,37
1020100000	Garantías	0,00
1020200000	Fondos de Reparación	859.717,37
1020300000	Descuentos Judiciales	0,00
1020400000	Retenciones Impositivas	0,00
1020500000	Otros	0,00
2000000000	INGRESOS	106.659.838,36
2010000000	Fondos Propios	104.000.944,60
2010100000	Tributarios	0,00
2010101000	de Origen Nacional	0,00
2010102000	de Origen Provincial	0,00
2010200000	No Tributarios	0,00
2010300000	Contribuciones Seguridad Social	0,00
2010400000	Venta de Bs y Servicios	61.969.547,97
2010500000	Contribuciones Figurativas	37.672.414,32
2010600000	Amortización de Títulos Públicos	0,00
2010700000	Recupero de Prestamos	0,00
2010800000	Otros	4.358.982,31
2010900000	Diferencia de Cambio Positiva (Mon. Extranjera)	0,00
2020000000	Fondos de Terceros	2.658.893,76
2030000000	Pendientes de Conciliación	0,00
3000000000	EGRESOS	126.852.567,61
3010000000	Gastos en Personal	49.654.984,55
3010100000	Remuneraciones	34.905.246,72
3010200000	Aportes y Cont. a la Seg. Social	14.749.737,83
3020000000	Bienes y Servicios	21.239.815,67
3030000000	Bienes de Uso	52.084.391,66
3040000000	Transferencias	0,00
3040100000	Convenios con Municipios	0,00
3040200000	Otros	0,00
3050000000	Gastos Figurativos	0,00
3060000000	Otros Egresos	1.614.777,72
3070000000	Fondos de Terceros	2.258.598,01
3080000000	Diferidos Presupuestariamente	0,00
3080100000	Fondos Permanentes	0,00
3080101000	con afectación específica	0,00
3080102000	de libre disponibilidad	0,00
3080200000	Anticipos con cargos a rendir	0,00
3090000000	Diferencia de Cambio Negativa (Mon.Extranjera)	0,00
4000000000	SALDOS FINALES	52.011.254,65
4010000000	Fondos Propios	50.751.241,57



Provincia de Tierra del Fuego,
Antártida e Islas del Atlántico Sur
República Argentina

PROVINCIA DE TIERRA DEL FUEGO

ADMINISTRACION PROVINCIAL
ESTADO DE MOVIMIENTO DEL TESORO

MES 3 DE 2018

UNIDAD ORGANIZATIVA: Dirección Provincial de Obras y Servicios Sanitarios

En Pesos

CÓDIGO	CONCEPTO	IMPORTE
40101000000	Caja	184.000,00
40102000000	Bancos	50.567.241,57
40102010000	Cuentas a la Vista	50.567.241,57
40102020000	Plazos Fijos	0,00
40200000000	Fondos de Terceros	1.260.013,08
40201000000	Garantías	0,00
40202000000	Fondos de Reparación	433.960,77
40203000000	Descuentos Judiciales	0,00
40204000000	Retenciones Impositivas	826.052,31
40205000000	Otros	0,00
40300000000	Pendiente/Sin determinar	0,00
50000000000	DIFERENCIAS	0,00

OBSERVACIONES

Número: 1 Usuario: MOJEDA Fecha: 18/06/18 12:02

Fuentes financieras Otros Ingresos corresponde a anticipos cancelados \$ 4354038.90 y otros egresos corresponde a anticipos otorgados a proveedores \$642602.08, comisiones bancarias pendientes de imputación \$831843.96, fondo fijo \$51414.49, diferencias temporarias de retenciones \$ 88905.19, y débito por transferencias de recaudación visa \$12.

MARINO

Daniel Horacio

Firmado digitalmente
por MARINO Daniel
Horacio

Fecha: 2018.06.27


12:06:48 -03'00'



Provincia de Tierra del Fuego,
Antártida e Islas del Atlántico Sur
República Argentina

PROVINCIA DE TIERRA DEL FUEGO

ADMINISTRACION PROVINCIAL
SITUACION DEL TESORO



MES 3 DE 2018


UNIDAD ORGANIZATIVA: Dirección Provincial de Obras y Servicios Sanitarios

En Pesos

CÓDIGO	CONCEPTO	IMPORTE
1000000000	VALORES ACTIVOS	180.361.842,27
1010000000	Caja	184.000,00
1020000000	Bancos	51.827.254,65
1020100000	Libre Disponibilidad	36.613.022,64
1020200000	Afectación Específica	15.214.232,01
1030000000	Inversiones Financieras	0,00
1040000000	Créditos	128.350.587,62
1040100000	Tesorería General de la Provincia	2.596.702,18
10401020000	Ejercicios Anteriores	2.596.702,18
10405000000	Deudores por Vta Bs. y Serv.	125.362.013,36
10406000000	Anticipos otorgados	391.872,08
10407000000	Otros Créditos	0,00
10407010000	Al Sector Público	0,00
10407010100	Administración Central	0,00
2000000000	VALORES PASIVOS	71.266.371,80
2010000000	Personal	13.116.996,81
20101000000	Remuneraciones a Pagar	9.010.539,64
20102000000	Aportes y Cont. para Previsión Social	4.106.457,17
20200000000	Proveedores	332.223,12
20300000000	Contratistas	42.815.586,67
20400000000	Beneficiarios de la Seg. Social	0,00
20700000000	Instituto Prov. Seguridad Social	0,00
20900000000	Tesorería General de la Provincia	13.829.865,60
21100000000	Fondos de Terceros y Garantías	1.171.699,60
30000000000	DIFERENCIA (1-2)	109.095.470,47

MARINO
Daniel
Horacio

Firmado digitalmente
por MARINO Daniel
Horacio
Fecha: 2018.06.27
12:07:30 -03'00'



Provincia de Tierra del Fuego,
Antártida e Islas del Atlántico Sur
República Argentina

PROVINCIA DE TIERRA DEL FUEGO
ADMINISTRACION PROVINCIAL


STOCK DE DEUDA, USO DEL CRÉDITO Y SERVICIOS DE DEUDA

ORGANISMO: 223 Dirección Provincial de Obras y Servicios Sanitarios
ETAPA: Devengado
MES 3 DE 2018

En Pesos

CÓDIGO	PRESTAMISTA (*)	MONEDA (\$ o uss)	STOCK	DATOS DEL PERIODO			GARANTÍA	FECHA OPERACIÓN	TASA ANUAL	PLAZO
				AMORTIZACIÓN	INTERESES	MONTO ORIGINAL				
1000000000	GOBIERNO NACIONAL	Peso	0,00	0,00	0,00	0,00	//	0,00		
2000000000	ENTIDADES BANCARIAS Y FINANCIERAS	Peso	0,00	0,00	0,00	0,00	//	0,00		
3000000000	PRESTAMOS DIRECTOS CON ORG. INTERNACIONALE	Peso	0,00	0,00	0,00	0,00	//	0,00		
4000000000	DEUDA CONSOLIDADA	Peso	0,00	0,00	0,00	0,00	//	0,00		
5000000000	TITULOS PUBLICOS PROVINCIALES	Peso	0,00	0,00	0,00	0,00	//	0,00		
6000000000	GARANTIAS Y AVALES	Peso	0,00	0,00	0,00	0,00	//	0,00		
7000000000	OTROS	Peso	0,00	0,00	0,00	0,00	//	0,00		
8000000000	TOTAL DEUDA PROVINCIAL	Peso	0,00	0,00	0,00	0,00	//	0,00		
9000000000	DEUDA FLOTANTE	Peso	62.717.890,08	0,00	0,00	0,00	//	0,00		
9010000000	Personal	Peso	13.116.996,80	0,00	0,00	0,00	//	0,00		
9020000000	Proveedores	Peso	7.085.953,73	0,00	0,00	0,00	//	0,00		
9030000000	Contratistas	Peso	42.514.939,55	0,00	0,00	0,00	//	0,00		
9060000000	Otros	Peso	0,00	0,00	0,00	0,00	//	0,00		

Firmado digitalmente
por MARINO Daniel
Horacio
Daniel Horacio
Fecha: 2018.06.27
12:08:09 -03'00'



Provincia de Tierra del Fuego,
 Antártida e Islas del Atlántico Sur
 República Argentina

PROVINCIA DE TIERRA DEL FUEGO
 ADMINISTRACION PROVINCIAL

STOCK DE DEUDA, USO DEL CRÉDITO Y SERVICIOS DE DEUDA


ORGANISMO: 223 Dirección Provincial de Obras y Servicios Sanitarios
 ETAPA: Pagado
 MES 3 DE 2018

En Pesos

CÓDIGO	PRESTAMISTA (*)	MONEDA (\$ o us\$)	STOCK	DATOS DEL PERIODO		MONTO ORIGINAL	GARANTIA	FECHA OPERACIÓN	TASA ANUAL	PLAZO
				AMORTIZACIÓN	INTERESES					
1000000000	GOBIERNO NACIONAL	Peso	0,00	0,00	0,00	0,00		//	0,00	
2000000000	ENTIDADES BANCARIAS Y FINANCIERAS	Peso	0,00	0,00	0,00	0,00		//	0,00	
3000000000	PRESTAMOS DIRECTOS CON ORG. INTERNACIONALE	Peso	0,00	0,00	0,00	0,00		//	0,00	
4000000000	DEUDA CONSOLIDADA	Peso	0,00	0,00	0,00	0,00		//	0,00	
5000000000	TITULOS PUBLICOS PROVINCIALES	Peso	0,00	0,00	0,00	0,00		//	0,00	
6000000000	GARANTIAS Y AVALES	Peso	0,00	0,00	0,00	0,00		//	0,00	
7000000000	OTROS	Peso	0,00	0,00	0,00	0,00		//	0,00	
8000000000	TOTAL DEUDA PROVINCIAL	Peso	0,00	0,00	0,00	0,00		//	0,00	
9000000000	DEUDA FLOTANTE	Peso	62.717.890,08	0,00	0,00	0,00		//	0,00	
9010000000	Personal	Peso	13.116.996,80	0,00	0,00	0,00		//	0,00	
9020000000	Proveedores	Peso	7.085.953,73	0,00	0,00	0,00		//	0,00	
9030000000	Contratas	Peso	42.514.939,55	0,00	0,00	0,00		//	0,00	
9060000000	Otros	Peso	0,00	0,00	0,00	0,00		//	0,00	

MARINO
 Daniel
 Horacio

Firmado digitalmente
 por MARINO Daniel
 Horacio
 Fecha: 2018.06.27
 12:09:41 -03'00'



Provincia de Tierra del Fuego,
Antártida e Islas del Atlántico Sur.
República Argentina.

PROVINCIA DE TIERRA DEL FUEGO
ADMINISTRACIÓN PROVINCIAL

CARACTERÍSTICAS DE LOS AVALES Y/O GARANTÍAS OTORGADOS


Organismo: Dirección Provincial de Obras y Servicios Mes: 3 Año: 2018

PERIODICIDAD	CANTIDAD DE CUOTAS	CONDICIONES FINANCIERAS				SALDO ADEUDADO	GARANTÍA DE CONTRAPARTE	MONEDA	MONTO DEL CONTRATO	PROGRAMA	PROYECTO	MARCO LEGAL	BENEFICIARIOS
		TASA	GRACIA	PLAZO									
	0	0,00			0,00	0,00	Peso	0,00					Detallar (informar al
	0	0,00			0,00	0,00	Peso	0,00					Detallar (informar al
	0	0,00			0,00	0,00	Peso	0,00					Detallar (informar al
	0	0,00			0,00	0,00	Peso	0,00					Detallar (informar al
	0	0,00			0,00	0,00	Peso	0,00					Detallar (informar al

OBSERVACIONES

Número: 1 Usuario: GPASTORIZA Fecha: 01/07/15 09:30
NO POSEE

MARINO Daniel Horacio
Firmado digitalmente por MARINO Daniel Horacio
Fecha: 2018.06.27 12:10:36 -03'00'



Provincia de Tierra del Fuego,
Antártida e Islas del Atlántico Sur

PLANILLA EN ETAPA: Ninguno

UNIDAD ORGANIZATIVA: 223 Dirección Provincial de Obras y Servicios Sanitarios

AVANCE FISICO Y FINANCIERO DE OBRAS EN EJECUCION

PROVINCIA DE TIERRA DEL FUEGO


MES 3 DE 2018

Código	Fuente Financiamiento - Denominación de la Obra	Código Obra	Código BAPIN	Fecha Inicio	Fecha Fin	Clase	Avance Físico (%)	Ubicación Geográfica	Costo Total	Ejecución Acumulada	Estimación a Cierre de Ejercicio
10000000	Fuentes Internas						0,00		0,00	0,00	0,00
10100000	Tesoro Provincial						0,00		0,00	0,00	0,00
101001500	D.P.O. y S.S						0,00		0,00	0,00	0,00
10200000	Recursos Propios						0,00		0,00	0,00	0,00
102001500	D.P.O.S.S.						0,00		0,00	0,00	0,00
102001501	01 - REL, REP, READE Y MANT COLECTORAS CLOA TDF			01/08/17	31/01/20	0000EVC	22,49	USHUAI	26.298.000,37	7.952.584,95	18.345.415,42
102001502	02						0,00		0,00	0,00	0,00
102001503	03						0,00		0,00	0,00	0,00
102001504	04						0,00		0,00	0,00	0,00
102001700	Obra Social						0,00		0,00	0,00	0,00
102001702	02						0,00		0,00	0,00	0,00
103000000	Recursos con Afectación Específica						0,00		0,00	0,00	0,00
103010000	Rec. Afec. Específica Provinciales						0,00		0,00	0,00	0,00
103010001	01 - PLANTA PRETRAT DE EFLUENTES CLOAC BAHIA GOLONDRINA			27/03/17	30/06/18	0000EVC	25,67	USHUAI	71.124.022,25	11.960.182,89	59.163.839,36
103010002	02 - PLANTA PRETRATAM EFLUENTES CLOACALES ARROYO GRANDE			28/08/17	28/10/19	0000EVC	14,44	USHUAI	84.195.050,92	22.920.391,18	61.274.659,74

PLANILLA EN ETAPA: Ninguno

UNIDAD ORGANIZATIVA: 223 Dirección Provincial de Obras y Servicios Sanitarios

Código	Fuente Financiamiento - Denominación de la Obra	Código Obra	Código BAPIN	Fecha Inicio	Fecha Fin	Clase	Avance Físico (%)	Ubicación Geográfica	Costo Total	Ejecución Acumulada	Estimación a Cierre de Ejercicio
103020000	Rec. Afect. Específica Nacionales						0,00		0,00	0,00	0,00
103020001	01 - SIST CLORO GAS PTA POT 2			02/10/17	31/12/18	0000EVO	45,08	USHUAIA	24.123.444,59	10.874.753,91	13.248.690,68
103020002	02 - COLECT PERITO MORENO ESTE Y OESTE PARTE II			20/02/18	30/06/18	0000EVO	52,20	USHUAIA	32.223.705,77	14.703.150,07	17.520.555,70
103020003	03 - COLECT PERITO MORENO ESTE Y OESTE PARTE I			22/11/17	21/05/18	0000EVO	75,22	USHUAIA	11.199.000,00	7.824.467,96	3.374.532,04
103020004	04 - EST BOMBEO Nº 15, IMP Y COLECTORA A			18/12/17	17/06/18	0000EVO	58,52	USHUAIA	17.716.726,68	7.652.610,17	10.064.116,51
103020005	05 - REFUERZO COLECTOR KARUKINKA			23/10/17	23/04/18	0000EVO	87,56	USHUAIA	9.342.991,48	7.098.410,10	2.244.581,38
103020006	06 - PLANTA PRETRAT DE EFLUENTES CLOAC BAHIA GOLONDRINA			27/03/17	30/06/18	0000EVO	25,67	USHUAIA	142.248.044,50	23.920.365,80	118.327.678,70
103020007	07 - PLANTA PRETRATAM EFLUENTES CLOCALES ARROYO GRANDE			28/08/17	28/10/19	0000EVO	14,44	USHUAIA	168.390.101,85	51.790.913,62	116.599.188,23
103020008	08						0,00		0,00	0,00	0,00
103020009	09						0,00		0,00	0,00	0,00
104000000	Transferencias Internas						0,00		0,00	0,00	0,00
104001500	D.P.O.y S.S						0,00		0,00	0,00	0,00
104001501	01 - FFS Dec 206/09*						0,00		0,00	0,00	0,00
200000000	Fuente Externas						0,00		0,00	0,00	0,00
201000000	Transferencias Externas						0,00		0,00	0,00	0,00



Provincia de Tierra del Fuego,
Antártida e Islas del Atlántico Sur

PROVINCIA DE TIERRA DEL FUEGO
AVANCE FISICO Y FINANCIERO DE OBRAS EN EJECUCION

MES 3 DE 2018

PLANILLA EN ETAPA: Ninguno

UNIDAD ORGANIZATIVA: 223 Dirección Provincial de Obras y Servicios Sanitarios

Código	Fuente Financiamiento - Denominación de la Obra	Código Obra	Código BAPIN	Fecha Inicio	Fecha Fin	Clase	Avance Físico (%)	Ubicación Geográfica	Costo Total	Ejecución Acumulada	Estimación a Cierre de Ejercicio
202000000	Crédito Externo						0,00		0,00	0,00	0,00
TOTALES:											
							586,861,088,111		586,861,088,111	166,697,890,65	420,163,257,6

MARINO Daniel Horacio
 Firmado digitalmente por MARINO Daniel Horacio
 Fecha: 2018.06.27 12:11:18 -03'00'



Provincia de Tierra del Fuego,
Antártida e Islas del Atlántico Sur
República Argentina

PROVINCIA DE TIERRA DEL FUEGO

ESQUEMA AHORRO - INVERSION - FINANCIAMIENTO



ORGANISMO: Dirección Provincial de Obras y Servicios Sanitarios
ETAPA: Crédito Vigente
MES 1 DE 2018
TRIMESTRE 1

En Pesos

COD	CONCEPTO	IMPORTE
100000000	I. INGRESOS CORRIENTES	341.456.694,65
101000000	TRIBUTARIOS	0,00
101040000	CONTRIBUCIONES A LA SEGURIDAD SOCIAL	0,00
102000000	NO TRIBUTARIOS	0,00
103000000	VENTA DE BS. Y SERV. DE LA ADMIN. PUBLICA	341.456.694,65
103000000	VENTA DE BS. Y SERV. DE LA ADMIN. PUBLICA/ ING. OPERACION	0,00
103100000	Servicios Dirección Prov. de Obras y serv. sanit.	341.456.694,65
103130000	Otros	0,00
104000000	RENTAS DE LA PROPIEDAD	0,00
105000000	TRANSFERENCIAS CORRIENTES	0,00
105020000	del Sector Público Nacional	0,00
105020100	de la Administración Central Nacional	0,00
200000000	II. GASTOS CORRIENTES	315.427.042,61
201000000	GASTOS DE CONSUMO	315.427.042,61
201010000	Personal	197.604.447,61
201020000	Bienes de Consumo	18.191.415,92
201030000	Servicios	99.631.179,08
201040000	Otros Gastos	0,00
202000000	RENTAS DE LA PROPIEDAD	0,00
203000000	PRESTACIONES DE LA SEGURIDAD SOCIAL	0,00
204000000	TRANSFERENCIAS CORRIENTES	0,00
300000000	III. RESULTADO ECONOMICO (I-II)	26.029.652,04
400000000	IV. INGRESOS DE CAPITAL	342.076.089,01
401000000	RECURSOS PROPIOS DE CAPITAL	0,00
401010000	Venta de Activo Fijo	0,00
402000000	TRANSFERENCIAS DE CAPITAL	342.076.089,01
402020000	del Sector Público Nacional	342.076.089,01
402020100	de la Adm. Central Nacional	342.076.089,01
402020108	Fondo Federal Solidario Dec. 206/09	0,00
402020114	Otros	0,00
402020116	Transferencias del Min. del Interior	342.076.089,01
403000000	DISMINUCIÓN DE LA INVERSION FINANCIERA	0,00
500000000	V. GASTOS DE CAPITAL	825.070.901,24
501000000	INVERSION REAL DIRECTA	825.070.901,24
501010000	Maquinaria y Equipo	8.666.579,99
501020000	Construcciones	815.934.546,25
501020100	Con Rentas Generales	31.893.297,05
501020200	Con Recursos Afectados	784.041.249,20
501030000	Bienes Preexistentes	0,00
501040000	Otros	469.775,00
502000000	TRANSFERENCIAS DE CAPITAL	0,00
503000000	INVERSION FINANCIERA	0,00
600000000	VI. INGRESOS TOTALES (I+IV)	683.532.783,66
700000000	VII. GASTOS TOTALES (II+V)	1.140.497.943,85



Provincia de Tierra del Fuego,
Antártida e Islas del Atlántico Sur
República Argentina

PROVINCIA DE TIERRA DEL FUEGO

ESQUEMA AHORRO - INVERSION - FINANCIAMIENTO

ORGANISMO: Dirección Provincial de Obras y Servicios Sanitarios
ETAPA: Crédito Vigente
MES 1 DE 2018
TRIMESTRE 1

En Pesos

COD	CONCEPTO	IMPORTE
800000000	VIII. GASTOS PRIMARIOS (VII-Rentas de la Propiedad)	1.140.497.943,85
900000000	IX. RESULTADO FINANCIERO PREVIO A EROG. FIGUR.(VI-VII)	-456.965.160,19
1000000000	X. CONTRIBUCIONES FIGURATIVAS	441.965.160,19
1100000000	XI. GASTOS FIGURATIVOS	0,00
1101000000	Gastos Figurativos de la Adm. Prov. p/ transacciones corrientes	0,00
1101010000	Contribuciones a la Adm. Central	0,00
1102000000	Gastos Figurativos de la Adm. Prov.p/ transacciones de capital	0,00
1102010000	Contribuciones a la Adm. Central	0,00
1200000000	XII. RESULTADO PRIMARIO (VI-VIII)	-456.965.160,19
1300000000	XIII. RESULTADO FINANCIERO (IX+X-XI)	-15.000.000,00
1400000000	XIV. FUENTES FINANCIERAS	74.355.526,37
1401000000	DISMINUCION DE LA INVERSION FINANCIERA	74.355.526,37
1401030000	Disminución de Adelantos a Prov. y Cont.	59.355.526,37
1401040000	Disminución de Otros Activos Financieros	15.000.000,00
1402000000	ENDEUDAMIENTO PUBLICO E INCREMENTO DE OTROS PASIVOS	0,00
1403000000	CONTRIBUCIONES FIGURATIVAS PARA APLICACIONES FINANCIERAS	0,00
1500000000	XV. APLICACIONES FINANCIERAS	59.355.526,37
1501000000	INVERSION FINANCIERA	59.355.526,37
1501040000	Incremento de Adelantos a Prov. y Cont.	59.355.526,37
1502000000	AMORTIZACION DE DEUDA Y DISMINUCION DE OTROS PASIVOS	0,00
1503000000	GASTOS FIGURATIVOS PARA APLICACIONES FINANCIERAS	0,00
1503010000	Contribuciones a la Adm. Central	0,00
1600000000	OTROS CONCEPTOS NO INFORMADOS	0,00

OBSERVACIONES

Número: 1 Usuario: AARODRIGUEZ Fecha: 19/05/18 09:00

fuentes financieras en otros , se expuso el importe de disminucion de cuentas a cobrar por \$15000000 hasta tanto se apertura el rubro

MARINO
Daniel
Horacio


Firmado digitalmente
por MARINO Daniel
Horacio
Fecha: 2018.06.27
10:48:44 -03'00'



Provincia de Tierra del Fuego,
Antártida e Islas del Atlántico Sur
República Argentina

PROVINCIA DE TIERRA DEL FUEGO

ESQUEMA AHORRO - INVERSION - FINANCIAMIENTO



ORGANISMO: Dirección Provincial de Obras y Servicios Sanitarios

ETAPA: Devengado

MES 1 DE 2018

TRIMESTRE 1

En Pesos

COD	CONCEPTO	IMPORTE
10000000	I. INGRESOS CORRIENTES	22.294.994,96
101040000	CONTRIBUCIONES A LA SEGURIDAD SOCIAL	0,00
102000000	NO TRIBUTARIOS	0,00
102010000	Recursos No Tributarios	0,00
102010200	Multas	0,00
102020000	Otros No Tributarios	0,00
103000000	VENTA DE BS. Y SERV. DE LA ADMIN. PUBLICA/ ING. OPERACION	22.294.994,96
103100000	Servicios Dirección Prov. de Obras y serv. sanit.	22.294.994,96
104000000	RENTAS DE LA PROPIEDAD	0,00
105000000	TRANSFERENCIAS CORRIENTES	0,00
200000000	II. GASTOS CORRIENTES	20.151.843,48
201000000	GASTOS DE CONSUMO	20.151.843,48
201010000	Personal	15.438.397,60
201020000	Bienes de Consumo	261.161,86
201030000	Servicios	4.452.284,02
202000000	RENTAS DE LA PROPIEDAD	0,00
203000000	PRESTACIONES DE LA SEGURIDAD SOCIAL	0,00
204000000	TRANSFERENCIAS CORRIENTES	0,00
300000000	III. RESULTADO ECONOMICO (I-II)	2.143.151,48
400000000	IV. INGRESOS DE CAPITAL	0,00
402000000	TRANSFERENCIAS DE CAPITAL	0,00
402020000	del Sector Público Nacional	0,00
402020100	de la Adm. Central Nacional	0,00
402020103	Subprograma Federal de Infraestructura	0,00
402020113	Fondo Nac. Educ. técnico Profesional	0,00
402020114	Otros	0,00
402020116	Transferencias del Min. del Interior	0,00
403000000	DISMINUCIÓN DE LA INVERSION FINANCIERA	0,00
403030000	Recupero de Prestamos de Largo Plazo	0,00
403030200	del Sector Publico Nacional	0,00
500000000	V. GASTOS DE CAPITAL	11.775.381,96
501000000	INVERSION REAL DIRECTA	11.775.381,96
501010000	Maquinaria y Equipo	571.648,26
501020000	Construcciones	11.203.733,70
501020100	Con Rentas Generales	11.203.733,70
501040000	Otros	0,00
502000000	TRANSFERENCIAS DE CAPITAL	0,00
502020000	Al Sector Público	0,00
502020300	Otros	0,00
503000000	INVERSION FINANCIERA	0,00
600000000	VI. INGRESOS TOTALES (I+IV)	22.294.994,96
700000000	VII. GASTOS TOTALES (II+V)	31.927.225,44
800000000	VIII. GASTOS PRIMARIOS (VII-Rentas de la Propiedad)	31.927.225,44
900000000	IX. RESULTADO FINANCIERO PREVIO A EROG. FIGUR.(VI-VII)	-9.632.230,48



PROVINCIA DE TIERRA DEL FUEGO

ESQUEMA AHORRO - INVERSION - FINANCIAMIENTO

Provincia de Tierra del Fuego,
Antártida e Islas del Atlántico Sur
República Argentina

ORGANISMO: Dirección Provincial de Obras y Servicios Sanitarios
ETAPA: Devengado
MES 1 DE 2018
TRIMESTRE 1

En Pesos

COD	CONCEPTO	IMPORTE
100000000	X. CONTRIBUCIONES FIGURATIVAS	11.790.191,40
110000000	XI. GASTOS FIGURATIVOS	0,00
110100000	Gastos Figurativos de la Adm. Prov. p/ transacciones corrientes	0,00
110200000	Gastos Figurativos de la Adm. Prov.p/ transacciones de capital	0,00
120000000	XII. RESULTADO PRIMARIO (VI-VIII)	-9.632.230,48
130000000	XIII. RESULTADO FINANCIERO (IX+X-XI)	2.157.960,92
140000000	XIV. FUENTES FINANCIERAS	36.909.646,06
140100000	DISMINUCION DE LA INVERSION FINANCIERA	15.972.773,91
140101000	Disminución de Disponibilidades	11.991.103,28
140103000	Disminución de Adelantos a Prov. y Cont.	0,00
140104000	Disminución de Otros Activos Financieros	3.981.670,63
140200000	ENDEUDAMIENTO PUBLICO E INCREMENTO DE OTROS PASIVOS	20.936.872,15
140204000	Incremento de la Deuda Flotante	20.004.021,39
140205000	Incremento de Otros Pasivos / Inc. del Patrimonio	932.850,76
150000000	XV. APLICACIONES FINANCIERAS	39.067.606,98
150100000	INVERSION FINANCIERA	3.316.927,94
150101000	Incremento de Disponibilidades	0,00
150104000	Incremento de Adelantos a Prov. y Cont.	0,00
150105000	Incremento de Otros Activos Financieros	3.316.927,94
150200000	AMORTIZACION DE DEUDA Y DISMINUCION DE OTROS PASIVOS	35.750.679,04
150204000	Disminución de la Deuda Flotante	35.327.663,38
150205000	Disminución de Otros Pasivos	423.015,66
150300000	GASTOS FIGURATIVOS PARA APLICACIONES FINANCIERAS	0,00
160000000	OTROS CONCEPTOS NO INFORMADOS	0,00

OBSERVACIONES

Número: 1 Usuario: MOJEDA Fecha: 24/05/18 16:03

se expuso en aplicaciones financieras el incremento de otros activos \$3982114,96

Número: 2 Usuario: AARODRIGUEZ Fecha: 19/05/18 09:12

incremento de otros pasivos corresponde a incrementos de fondos de terceros

Número: 3 Usuario: AARODRIGUEZ Fecha: 19/05/18 09:19

aplicaciones financieras otros : \$3.316.927,94 corresponde a deudores por venta

MARINO
Daniel
Horacio

Firmado digitalmente
por MARINO Daniel
Horacio
Fecha: 2018.06.27
10:50:26 -03'00'



Provincia de Tierra del Fuego,
Antártida e Islas del Atlántico Sur
República Argentina

PROVINCIA DE TIERRA DEL FUEGO

ESQUEMA AHORRO - INVERSION - FINANCIAMIENTO



ORGANISMO: Dirección Provincial de Obras y Servicios Sanitarios

ETAPA: Pagado de Ejercicios Anteriores

MES 1 DE 2018

TRIMESTRE 1

En Pesos

COD	CONCEPTO	IMPORTE
100000000	I. INGRESOS CORRIENTES	0,00
102000000	NO TRIBUTARIOS	0,00
104000000	RENTAS DE LA PROPIEDAD	0,00
105000000	TRANSFERENCIAS CORRIENTES	0,00
200000000	II. GASTOS CORRIENTES	25.349.420,30
201000000	GASTOS DE CONSUMO	25.349.420,30
201010000	Personal	20.164.520,71
201020000	Bienes de Consumo	699.507,41
201030000	Servicios	4.485.392,18
201040000	Otros Gastos	0,00
202000000	RENTAS DE LA PROPIEDAD	0,00
203000000	PRESTACIONES DE LA SEGURIDAD SOCIAL	0,00
204000000	TRANSFERENCIAS CORRIENTES	0,00
300000000	III. RESULTADO ECONOMICO (I-II)	-25.349.420,30
400000000	IV. INGRESOS DE CAPITAL	0,00
500000000	V. GASTOS DE CAPITAL	9.978.243,08
501000000	INVERSION REAL DIRECTA	9.978.243,08
501010000	Maquinaria y Equipo	100.196,73
501020000	Construcciones	0,00
501020100	Con Rentas Generales	0,00
501020200	Con Recursos Afectados	0,00
501030000	Bienes Preexistentes	0,00
501040000	Otros	9.878.046,35
502000000	TRANSFERENCIAS DE CAPITAL	0,00
503000000	INVERSION FINANCIERA	0,00
600000000	VI. INGRESOS TOTALES (I+IV)	0,00
700000000	VII. GASTOS TOTALES (II+V)	35.327.663,38
800000000	VIII. GASTOS PRIMARIOS (VII-Rentas de la Propiedad)	35.327.663,38
900000000	IX. RESULTADO FINANCIERO PREVIO A EROG. FIGUR.(VI-VII)	-35.327.663,38
1000000000	X. CONTRIBUCIONES FIGURATIVAS	0,00
1100000000	XI. GASTOS FIGURATIVOS	0,00
1200000000	XII. RESULTADO PRIMARIO (VI-VIII)	-35.327.663,38
1300000000	XIII. RESULTADO FINANCIERO (IX+X-XI)	-35.327.663,38
1400000000	XIV. FUENTES FINANCIERAS	0,00
1500000000	XV. APLICACIONES FINANCIERAS	0,00
1600000000	OTROS CONCEPTOS NO INFORMADOS	-35.327.663,38

MARINO
Daniel
Horacio

Firmado
digitalmente por
MARINO Daniel
Horacio
Fecha: 2018.06.27
10:54:16 -03'00'



PROVINCIA DE TIERRA DEL FUEGO

ESQUEMA AHORRO - INVERSION - FINANCIAMIENTO

Provincia de Tierra del Fuego,
Antártida e Islas del Atlántico Sur
República Argentina

ORGANISMO: Dirección Provincial de Obras y Servicios Sanitarios

ETAPA: Pagado

MES 1 DE 2018

TRIMESTRE 1

En Pesos

COD	CONCEPTO	IMPORTE
100000000	I. INGRESOS CORRIENTES	22.294.994,96
101040000	CONTRIBUCIONES A LA SEGURIDAD SOCIAL	0,00
102000000	NO TRIBUTARIOS	0,00
102010000	Recursos No Tributarios	0,00
102010200	Multas	0,00
102020000	Otros No Tributarios	0,00
103000000	VENTA DE BS. Y SERV. DE LA ADMIN. PUBLICA	0,00
103000000	VENTA DE BS. Y SERV. DE LA ADMIN. PUBLICA/ ING. OPERACION	22.294.994,96
103100000	Servicios Dirección Prov. de Obras y serv. sanit.	0,00
103100000	Servicios Dirección Prov. de Obras y serv. sanit.	22.294.994,96
104000000	RENTAS DE LA PROPIEDAD	0,00
105000000	TRANSFERENCIAS CORRIENTES	0,00
200000000	II. GASTOS CORRIENTES	3.133.578,87
201000000	GASTOS DE CONSUMO	3.133.578,87
201010000	Personal	0,00
201020000	Bienes de Consumo	80.260,46
201030000	Servicios	3.053.318,41
201040000	Otros Gastos	0,00
202000000	RENTAS DE LA PROPIEDAD	0,00
203000000	PRESTACIONES DE LA SEGURIDAD SOCIAL	0,00
204000000	TRANSFERENCIAS CORRIENTES	0,00
300000000	III. RESULTADO ECONOMICO (I-II)	19.161.416,09
400000000	IV. INGRESOS DE CAPITAL	0,00
500000000	V. GASTOS DE CAPITAL	8.789.625,18
501000000	INVERSION REAL DIRECTA	8.789.625,18
501010000	Maquinaria y Equipo	0,00
501020000	Construcciones	8.789.625,18
501020100	Con Rentas Generales	0,00
501020200	Con Recursos Afectados	8.789.625,18
501030000	Bienes Preexistentes	0,00
501040000	Otros	0,00
502000000	TRANSFERENCIAS DE CAPITAL	0,00
600000000	VI. INGRESOS TOTALES (I+IV)	22.294.994,96
700000000	VII. GASTOS TOTALES (II+V)	11.923.204,05
800000000	VIII. GASTOS PRIMARIOS (VII-Rentas de la Propiedad)	11.923.204,05
900000000	IX. RESULTADO FINANCIERO PREVIO A EROG. FIGUR.(VI-VII)	10.371.790,91
1000000000	X. CONTRIBUCIONES FIGURATIVAS	11.790.191,40
1100000000	XI. GASTOS FIGURATIVOS	0,00
1200000000	XII. RESULTADO PRIMARIO (VI-VIII)	10.371.790,91
1300000000	XIII. RESULTADO FINANCIERO (IX+X-XI)	22.161.982,31
1400000000	XIV. FUENTES FINANCIERAS	16.905.624,67
1401000000	DISMINUCION DE LA INVERSION FINANCIERA	15.972.773,91
1401010000	Disminución de Disponibilidades	11.991.103,28
1401020000	Disminución de Inversiones Fcras. Temporarias	0,00



PROVINCIA DE TIERRA DEL FUEGO

ESQUEMA AHORRO - INVERSION - FINANCIAMIENTO

Provincia de Tierra del Fuego,
Antártida e Islas del Atlántico Sur
República Argentina

ORGANISMO: Dirección Provincial de Obras y Servicios Sanitarios
ETAPA: Pagado
MES 1 DE 2018
TRIMESTRE 1

En Pesos

COD	CONCEPTO	IMPORTE
1401030000	Disminución de Adelantos a Prov. y Cont.	0,00
1401040000	Disminución de Otros Activos Financieros	3.981.670,63
1402000000	ENDEUDAMIENTO PUBLICO E INCREMENTO DE OTROS PASIVOS	932.850,76
1402050000	Incremento de Otros Pasivos / Inc. del Patrimonio	932.850,76
1403000000	CONTRIBUCIONES FIGURATIVAS PARA APLICACIONES FINANCIERAS	0,00
1500000000	XV. APLICACIONES FINANCIERAS	3.739.943,60
1501000000	INVERSION FINANCIERA	3.316.927,94
1501010000	Incremento de Disponibilidades	0,00
1501020000	Incremento de Inversiones Fcras. Temporarias	0,00
1501040000	Incremento de Adelantos a Prov. y Cont.	0,00
1501050000	Incremento de Otros Activos Financieros	3.316.927,94
1502000000	AMORTIZACION DE DEUDA Y DISMINUCION DE OTROS PASIVOS	423.015,66
1502040000	Disminución de la Deuda Flotante	0,00
1502050000	Disminución de Otros Pasivos	423.015,66
1503000000	GASTOS FIGURATIVOS PARA APLICACIONES FINANCIERAS	0,00
1600000000	OTROS CONCEPTOS NO INFORMADOS	35.327.663,38

MARINO Daniel Horacio
Firmado digitalmente por
MARINO Daniel Horacio
Fecha: 2018.06.27
10:52:46 -03'00'



Provincia de Tierra del Fuego,
Antártida e Islas del Atlántico Sur.
República Argentina.

ADMINISTRACIÓN PROVINCIAL
EJECUCIÓN DE RECURSOS POR RUBRO

Organismo: Dirección Provincial de Obras y Servicios Mes: 1 Año: 2018

COD. RECURSO	RECURSOS	FORMULADO	AUMENTOS	DISMINUCIONES	DEFINITIVO	EJECUTADO	SALDO
10000000	RECURSOS	341.456.694,65	0,00	0,00	341.456.694,65	22.294.994,96	319.161.699,69
10100000	INGRESOS TRIBUTARIOS	0,00	0,00	0,00	0,00	0,00	0,00
10200000	INGRESOS NO TRIBUTARIOS	0,00	0,00	0,00	0,00	0,00	0,00
10206000	Multas	0,00	0,00	0,00	0,00	0,00	0,00
10206090	Otras Multas	0,00	0,00	0,00	0,00	0,00	0,00
10209000	Otros Ingresos No Tributarios	0,00	0,00	0,00	0,00	0,00	0,00
10209090	Otros	0,00	0,00	0,00	0,00	0,00	0,00
10209099	Otros No Tributarios	0,00	0,00	0,00	0,00	0,00	0,00
10400000	VENTA DE BS. Y SERV. DE LA AD	0,00	0,00	0,00	0,00	0,00	0,00
10500000	INGRESOS DE OPERACIÓN	341.456.694,65	0,00	0,00	341.456.694,65	22.294.994,96	319.161.699,69
10502000	Venta Bruta de Servicios	341.456.694,65	0,00	0,00	341.456.694,65	22.294.994,96	319.161.699,69
10509000	Otros Ingresos de Operación	0,00	0,00	0,00	0,00	0,00	0,00
10600000	RENTAS DE LA PROPIEDAD	0,00	0,00	0,00	0,00	0,00	0,00
10700000	TRANSFERENCIAS CORRIENTES	0,00	0,00	0,00	0,00	0,00	0,00
20000000	RECURSOS DE CAPITAL	342.076.089,01	0,00	0,00	342.076.089,01	0,00	342.076.089,01
20100000	RECURSOS PROPIOS DE CAPIT	0,00	0,00	0,00	0,00	0,00	0,00
20101000	Venta de Bienes	0,00	0,00	0,00	0,00	0,00	0,00
20101090	Venta de Otros Bienes	0,00	0,00	0,00	0,00	0,00	0,00
20200000	TRANSFERENCIAS DE CAPITAL	342.076.089,01	0,00	0,00	342.076.089,01	0,00	342.076.089,01
20202000	Del Sector Público Nacional	342.076.089,01	0,00	0,00	342.076.089,01	0,00	342.076.089,01
202020100	De la Administración Central N	342.076.089,01	0,00	0,00	342.076.089,01	0,00	342.076.089,01
202020110	Transf.Fondo Fed. Solidario	0,00	0,00	0,00	0,00	0,00	0,00
202020116	Transferencias del Min. del	342.076.089,01	0,00	0,00	342.076.089,01	0,00	342.076.089,01
202020400	De otras instituciones públicas	0,00	0,00	0,00	0,00	0,00	0,00
30000000	FUENTES FINANCIERAS	74.355.526,37	0,00	0,00	74.355.526,37	0,00	74.355.526,37
30100000	VENTA DE TITULOS Y VALORES	0,00	0,00	0,00	0,00	0,00	0,00
30200000	VENTA DE ACCIONES Y PARTIC	0,00	0,00	0,00	0,00	0,00	0,00
30300000	RECUPERACION DE PRESTAMO	0,00	0,00	0,00	0,00	0,00	0,00
30400000	RECUPERACION DE PRESTAMO	0,00	0,00	0,00	0,00	0,00	0,00
30500000	DISMINUCIÓN DE OTROS ACTIV	74.355.526,37	0,00	0,00	74.355.526,37	0,00	74.355.526,37
30501000	Disminución de Disponibilidades	0,00	0,00	0,00	0,00	0,00	0,00





Provincia de Tierra del Fuego,
Antártida e Islas del Atlántico Sur,
República Argentina.

ADMINISTRACIÓN PROVINCIAL
EJECUCIÓN DE RECURSOS POR RUBRO

Organismo: Dirección Provincial de Obras y Servicios Mes: 1 Año: 2018

COD. RECURSO	RECURSOS	FORMULADO	AUMENTOS	DISMINUCIONES	DEFINITIVO	EJECUTADO	SALDO
305010100	De Caja y Bancos	0,00	0,00	0,00	0,00	0,00	0,00
305020000	Disminución de Inversiones Fina	0,00	0,00	0,00	0,00	0,00	0,00
305020100	De Inversiones financieras tem	0,00	0,00	0,00	0,00	0,00	0,00
305030000	Disminución de Cuentas Comerc	15.000,000,00	0,00	0,00	15.000,000,00	0,00	15.000,000,00
305030100	Cuentas a cobrar comerciales	15.000,000,00	0,00	0,00	15.000,000,00	0,00	0,00
305030200	Cuentas a cobrar comerciales	0,00	0,00	0,00	0,00	0,00	15.000,000,00
305040000	Disminución de Otras Cuentas a	0,00	0,00	0,00	0,00	0,00	0,00
305050000	Disminución de Documentos Co	0,00	0,00	0,00	0,00	0,00	0,00
305060000	Disminución de Otros Document	0,00	0,00	0,00	0,00	0,00	0,00
305070000	Adelantos a Proveedores y Cont	59.355,526,37	0,00	0,00	59.355,526,37	0,00	0,00
305070100	Adelantos a proveedores y co	59.355,526,37	0,00	0,00	59.355,526,37	0,00	0,00
306000000	ENDEUDAMIENTO PUBLICO	0,00	0,00	0,00	0,00	0,00	0,00
307000000	OBTENCIÓN DE PRESTAMOS	0,00	0,00	0,00	0,00	0,00	0,00
308000000	INCREMENTO DE OTROS PASIV	0,00	0,00	0,00	0,00	0,00	0,00
308060000	De Pasivos Diferidos	0,00	0,00	0,00	0,00	0,00	0,00
308060100	De pasivos diferidos a corto p	0,00	0,00	0,00	0,00	0,00	0,00
309000000	INCREMENTO DEL PATRIMONIO	0,00	0,00	0,00	0,00	0,00	0,00
401000000	CONTRIBUCIONES FIGURATIVAS	441.965,160,19	0,00	0,00	441.965,160,19	0,00	0,00
401010000	CONTRIBUCIONES FIGURATIVAS	0,00	0,00	0,00	0,00	0,00	0,00
401010100	Contr. de la Adm Central para Fi	0,00	0,00	0,00	0,00	0,00	0,00
401020000	CONTRIBUCIONES FIGURATIVAS	441.965,160,19	0,00	0,00	441.965,160,19	0,00	0,00
401020100	Contr. de la Adm Central para fin	441.965,160,19	0,00	0,00	441.965,160,19	0,00	0,00
401030000	CONTRIBUCIONES FIGURATIVAS	0,00	0,00	0,00	0,00	0,00	0,00
401030200	Contr. de Instituciones descent.	0,00	0,00	0,00	0,00	0,00	0,00
1000000000	TOTALES	1.199.853,470,22	0,00	0,00	1.199.853,470,22	34.085,186,36	1.165,768,283,86

MARINO
Daniel
Horacio

Firmado digitalmente
por MARINO Daniel
Horacio
Fecha: 2018.06.27
10:55:05 -03'00'




Provincia de Tierra del Fuego,
Antártida e Islas del Atlántico Sur.
República Argentina.

ADMINISTRACIÓN PROVINCIAL

EJECUCIÓN DE GASTOS POR OBJETO A NIVEL DE PARCIAL

Organismo: Dirección Provincial de Obras y Servicios Mes: 1 Año: 2018

COD. GASTO	GASTOS CON FINANCIAMIENTOS	CRED ORIGINAL	AUMENTOS	DISMINUCIONES	CRED VIGENTE	COMPROMISO	DEVENGADO	MAND A PAGAR	PAGADO	NO EJECUTADO
10000	GASTOS EN PERSONAL	197.604.447,61	0,00	0,00	197.604.447,61	15.438.397,60	15.438.397,60	0,00	0,00	182.166.050,01
10100	Personal permanente	171.074.055,19	0,00	0,00	171.074.055,19	11.386.299,37	11.386.299,37	0,00	0,00	159.687.755,82
10101	Retribuciones del Cargo	128.740.741,20	0,00	0,00	128.740.741,20	9.210.154,53	9.210.154,53	0,00	0,00	119.530.586,67
	001002001001 - Recursos Propios	128.740.741,20	0,00	0,00	128.740.741,20	9.210.154,53	9.210.154,53	0,00	0,00	119.530.586,67
10104	Sueldo anual complementario	10.883.391,67	0,00	0,00	10.883.391,67	18.972,11	18.972,11	0,00	0,00	10.864.419,56
	001002001001 - Recursos Propios	10.883.391,67	0,00	0,00	10.883.391,67	18.972,11	18.972,11	0,00	0,00	10.864.419,56
10105	Otros gastos en personal	64.967,64	0,00	0,00	64.967,64	17.306,16	17.306,16	0,00	0,00	47.661,48
	001002001001 - Recursos Propios	64.967,64	0,00	0,00	64.967,64	17.306,16	17.306,16	0,00	0,00	47.661,48
10106	Contribuciones patronales	31.384.954,68	0,00	0,00	31.384.954,68	2.139.866,57	2.139.866,57	0,00	0,00	29.245.088,11
	001002001001 - Recursos Propios	31.384.954,68	0,00	0,00	31.384.954,68	2.139.866,57	2.139.866,57	0,00	0,00	29.245.088,11
10200	Personal Temporario	14.095.829,17	0,00	0,00	14.095.829,17	847.495,80	847.495,80	0,00	0,00	13.248.333,37
10201	Retribuciones del cargo	10.707.364,56	0,00	0,00	10.707.364,56	686.933,81	686.933,81	0,00	0,00	10.020.430,75
	001002001001 - Recursos Propios	10.707.364,56	0,00	0,00	10.707.364,56	686.933,81	686.933,81	0,00	0,00	10.020.430,75
10203	Sueldo anual complementario	987.283,81	0,00	0,00	987.283,81	0,00	0,00	0,00	0,00	987.283,81
	001002001001 - Recursos Propios	987.283,81	0,00	0,00	987.283,81	0,00	0,00	0,00	0,00	987.283,81
10205	Contribuciones patronales	2.401.180,80	0,00	0,00	2.401.180,80	160.561,99	160.561,99	0,00	0,00	2.240.618,81
	001002001001 - Recursos Propios	2.401.180,80	0,00	0,00	2.401.180,80	160.561,99	160.561,99	0,00	0,00	2.240.618,81
10300	Servicios extraordinarios	1.034.294,64	0,00	0,00	1.034.294,64	85.802,84	85.802,84	0,00	0,00	948.491,80
10301	Retribuciones extraordinarias	1.034.294,64	0,00	0,00	1.034.294,64	85.802,84	85.802,84	0,00	0,00	948.491,80
	001002001001 - Recursos Propios	1.034.294,64	0,00	0,00	1.034.294,64	85.802,84	85.802,84	0,00	0,00	948.491,80
10400	Asignaciones familiares	3.205.103,20	0,00	0,00	3.205.103,20	417.496,20	417.496,20	0,00	0,00	2.787.607,00
10401	Asignaciones familiares	3.205.103,20	0,00	0,00	3.205.103,20	417.496,20	417.496,20	0,00	0,00	2.787.607,00
	001002001001 - Recursos Propios	3.205.103,20	0,00	0,00	3.205.103,20	417.496,20	417.496,20	0,00	0,00	2.787.607,00
10500	Asistencia social al personal	842.326,69	0,00	0,00	842.326,69	0,00	0,00	0,00	0,00	842.326,69
10501	Seguros de Riesgo del Trabajo	842.326,69	0,00	0,00	842.326,69	0,00	0,00	0,00	0,00	842.326,69
	001002001001 - Recursos Propios	842.326,69	0,00	0,00	842.326,69	0,00	0,00	0,00	0,00	842.326,69
10600	Beneficios y compensaciones	7.352.838,72	0,00	0,00	7.352.838,72	2.701.303,39	2.701.303,39	0,00	0,00	4.651.535,33
10601	Beneficios y compensaciones	7.352.838,72	0,00	0,00	7.352.838,72	2.701.303,39	2.701.303,39	0,00	0,00	4.651.535,33
	001002001001 - Recursos Propios	7.352.838,72	0,00	0,00	7.352.838,72	2.701.303,39	2.701.303,39	0,00	0,00	4.651.535,33
20000	BIENES DE CONSUMO	18.191.415,92	0,00	0,00	18.191.415,92	261.161,86	261.161,86	80.260,46	80.260,46	17.930.254,06
20100	Productos alimenticios, agropecuarios y fore	151.944,00	0,00	0,00	151.944,00	10.410,00	10.410,00	10.410,00	10.410,00	141.534,00





Provincia de Tierra del Fuego,
Antártida e Islas del Atlántico Sur.
República Argentina.

EJECUCIÓN DE GASTOS POR OBJETO A NIVEL DE PARCIAL

ADMINISTRACIÓN PROVINCIAL

Organismo: Dirección Provincial de Obras y Servicios Mes: 1 Año: 2018

COD. GASTO	GASTOS CON FINANCIAMIENTOS	CRED ORIGINAL	AUMENTOS	DISMINUCIONES	CRED VIGENTE	COMPROMISO	DEVENGADO	MAND A PAGAR	PAGADO	NO EJECUTADO
20101	Alimentos para personas	151,944,00	0,00	0,00	151,944,00	10,410,00	10,410,00	10,410,00	10,410,00	141,534,00
20200	Textiles y vestuario	2,175,079,00	0,00	0,00	2,175,079,00	6,482,20	6,482,20	265,00	265,00	2,168,596,80
20202	Prendas de vestir	2,094,079,00	0,00	0,00	2,094,079,00	6,482,20	6,482,20	265,00	265,00	2,087,596,80
20209	Otros n.e.p	81,000,00	0,00	0,00	81,000,00	0,00	0,00	0,00	0,00	81,000,00
	001002001001 - Recursos Propios	81,000,00	0,00	0,00	81,000,00	0,00	0,00	0,00	0,00	81,000,00
	001004001034 - Contribuciones figurativas	0,00	0,00	0,00	0,00	0,00	0,00	0,00	0,00	0,00
	001004001044 - Transferencias Ministerio del Interior y Transport	0,00	0,00	0,00	0,00	0,00	0,00	0,00	0,00	0,00
	001004001054 - Contrib. Figurativas FFSolidario Dio 206/09	0,00	0,00	0,00	0,00	0,00	0,00	0,00	0,00	0,00
	001004001068 - Contrib. Figurativas Credito Interno	0,00	0,00	0,00	0,00	0,00	0,00	0,00	0,00	0,00
	001004001070 - Contribución Figurativa Crédito Externo	0,00	0,00	0,00	0,00	0,00	0,00	0,00	0,00	0,00
20300	Productos de papel, cartón e impresos	625,298,64	0,00	0,00	625,298,64	4,350,00	4,350,00	4,350,00	4,350,00	620,948,64
20301	Papel de escritorio y cartón	273,650,00	0,00	0,00	273,650,00	4,350,00	4,350,00	4,350,00	4,350,00	269,300,00
20303	Productos de artes gráficas	351,648,64	0,00	0,00	351,648,64	0,00	0,00	0,00	0,00	351,648,64
20400	Productos de cuero y caucho	220,000,20	0,00	0,00	220,000,20	0,00	0,00	0,00	0,00	220,000,20
20404	Cubiertas y cámaras de aire	220,000,20	0,00	0,00	220,000,20	0,00	0,00	0,00	0,00	220,000,20
20500	Productos químicos, combustibles y lubrica	12,537,890,00	0,00	0,00	12,537,890,00	53,994,04	53,994,04	42,880,11	42,880,11	12,483,895,96
20501	Compuestos químicos	11,053,390,00	0,00	0,00	11,053,390,00	0,00	0,00	0,00	0,00	11,053,390,00
20502	Productos farmacéuticos y medicinales	61,500,00	0,00	0,00	61,500,00	0,00	0,00	0,00	0,00	61,500,00
20505	Tintas pinturas y colorantes	490,000,00	0,00	0,00	490,000,00	0,00	0,00	0,00	0,00	490,000,00
20506	Combustibles y lubricantes	933,000,00	0,00	0,00	933,000,00	53,994,04	53,994,04	42,880,11	42,880,11	879,005,96
20600	Productos de minerales no metálicos	410,000,00	0,00	0,00	410,000,00	106,511,75	106,511,75	0,00	0,00	303,488,25



Provincia de Tierra del Fuego,
Antártida e Islas del Atlántico Sur.
República Argentina.

ADMINISTRACIÓN PROVINCIAL

EJECUCIÓN DE GASTOS POR OBJETO A NIVEL DE PARCIAL

Organismo: Dirección Provincial de Obras y Servicios Mes: 1 Año: 2018

COD. GASTO	GASTOS CON FINANCIAMIENTOS	CRED ORIGINAL	AUMENTOS	DISMINUCIONES	CRED VIGENTE	COMPROMISO	DEVENGADO	MAND A PAGAR	PAGADO	NO EJECUTADO
20609	Otros n e p	410.000,00	0,00	0,00	410.000,00	106.511,75	106.511,75	0,00	0,00	303.488,25
	001002001001 - Recursos Propios	410.000,00	0,00	0,00	410.000,00	106.511,75	106.511,75	0,00	0,00	303.488,25
20700	Productos metálicos	1.107.920,00	0,00	0,00	1.107.920,00	50.282,79	50.282,79	3.067,70	3.067,70	1.057.637,21
20705	Herramientas menores	272.000,00	0,00	0,00	272.000,00	50.282,79	50.282,79	3.067,70	3.067,70	221.717,21
	001002001001 - Recursos Propios	272.000,00	0,00	0,00	272.000,00	50.282,79	50.282,79	3.067,70	3.067,70	221.717,21
20709	Otros n.e.p.	835.920,00	0,00	0,00	835.920,00	0,00	0,00	0,00	0,00	835.920,00
	001002001001 - Recursos Propios	835.920,00	0,00	0,00	835.920,00	0,00	0,00	0,00	0,00	835.920,00
20800	Minerales	0,00	0,00	0,00	0,00	0,00	0,00	0,00	0,00	0,00
20900	Otros bienes de consumo	963.284,08	0,00	0,00	963.284,08	29.131,08	29.131,08	19.287,65	19.287,65	934.153,00
20901	Elementos de limpieza	191.477,00	0,00	0,00	191.477,00	7.938,44	7.938,44	1.780,20	1.780,20	183.538,56
	001002001001 - Recursos Propios	191.477,00	0,00	0,00	191.477,00	7.938,44	7.938,44	1.780,20	1.780,20	183.538,56
20902	Útiles de escritorio, oficina y enseñanza	252.007,08	0,00	0,00	252.007,08	1.965,70	1.965,70	1.965,70	1.965,70	250.041,38
	001002001001 - Recursos Propios	252.007,08	0,00	0,00	252.007,08	1.965,70	1.965,70	1.965,70	1.965,70	250.041,38
20903	Útiles y materiales eléctricos	175.000,00	0,00	0,00	175.000,00	6.527,19	6.527,19	2.842,00	2.842,00	168.472,81
	001002001001 - Recursos Propios	175.000,00	0,00	0,00	175.000,00	6.527,19	6.527,19	2.842,00	2.842,00	168.472,81
20904	Utensilios de cocina y comedor	20.800,00	0,00	0,00	20.800,00	0,00	0,00	0,00	0,00	20.800,00
	001002001001 - Recursos Propios	20.800,00	0,00	0,00	20.800,00	0,00	0,00	0,00	0,00	20.800,00
20905	Útiles menores médicos, quirúrgico y de	156.000,00	0,00	0,00	156.000,00	0,00	0,00	0,00	0,00	156.000,00
	001002001001 - Recursos Propios	156.000,00	0,00	0,00	156.000,00	0,00	0,00	0,00	0,00	156.000,00
20906	Repuestos y accesorios	168.000,00	0,00	0,00	168.000,00	12.699,75	12.699,75	12.699,75	12.699,75	155.300,25
	001002001001 - Recursos Propios	168.000,00	0,00	0,00	168.000,00	12.699,75	12.699,75	12.699,75	12.699,75	155.300,25
20909	Otros n.e.p	0,00	0,00	0,00	0,00	0,00	0,00	0,00	0,00	0,00
	001002001001 - Recursos Propios	0,00	0,00	0,00	0,00	0,00	0,00	0,00	0,00	0,00
30000	SERVICIOS NO PERSONALES	99.631.179,08	0,00	0,00	99.631.179,08	4.452.284,02	4.452.284,02	3.053.318,41	3.053.318,41	95.178.895,06
30100	Servicios básicos	13.799.442,00	0,00	0,00	13.799.442,00	654.371,17	654.371,17	11.749,65	11.749,65	13.145.070,83
30101	Energía eléctrica	12.764.000,00	0,00	0,00	12.764.000,00	599.511,76	599.511,76	0,00	0,00	12.164.488,24
	001002001001 - Recursos Propios	12.764.000,00	0,00	0,00	12.764.000,00	599.511,76	599.511,76	0,00	0,00	12.164.488,24
30102	Agua	0,00	0,00	0,00	0,00	0,00	0,00	0,00	0,00	0,00
	001002001001 - Recursos Propios	0,00	0,00	0,00	0,00	0,00	0,00	0,00	0,00	0,00
30103	Gas	66.642,00	0,00	0,00	66.642,00	8.917,14	8.917,14	8.917,14	8.917,14	57.724,86
	001002001001 - Recursos Propios	66.642,00	0,00	0,00	66.642,00	8.917,14	8.917,14	8.917,14	8.917,14	57.724,86



Provincia de Tierra del Fuego,
Antártida e Islas del Atlántico Sur.
República Argentina.

ADMINISTRACIÓN PROVINCIAL

EJECUCIÓN DE GASTOS POR OBJETO A NIVEL DE PARCIAL

Organismo: Dirección Provincial de Obras y Servicios

Mes: 1

Año: 2018

COD. GASTO	GASTOS CON FINANCIAMIENTOS	CRED ORIGINAL	AUMENTOS	DISMINUCIONES	CRED VIGENTE	COMPROMISO	DEVENGADO	MAND A PAGAR	PAGADO	NO EJECUTADO
30104	Teléfonos, telex y telefax	868.800,00	0,00	0,00	868.800,00	44.409,76	44.409,76	1.300,00	1.300,00	824.390,24
30105	001002001001 - Recursos Propios correos y telegramos	868.800,00	0,00	0,00	868.800,00	44.409,76	44.409,76	1.300,00	1.300,00	824.390,24
30200	Alquileres y derechos	100.000,00	0,00	0,00	100.000,00	1.532,51	1.532,51	1.532,51	1.532,51	98.467,49
30201	Alquileres de edificios y locales	5.432.662,00	0,00	0,00	5.432.662,00	1.532,51	1.532,51	1.532,51	1.532,51	98.467,49
30202	Alquileres de maquinaria, equipo y medio	640.980,00	0,00	0,00	640.980,00	45.920,00	45.920,00	45.920,00	45.920,00	595.060,00
30204	Alquileres de fotocopiadoras	4.281.700,00	0,00	0,00	4.281.700,00	0,00	0,00	0,00	0,00	4.281.700,00
30300	Mantenimiento, reparación y limpieza	3.765.001,60	0,00	0,00	3.765.001,60	209.725,76	209.725,76	8.730,00	8.730,00	501.252,00
30301	Mantenimiento y reparación de edificios y	260.000,00	0,00	0,00	260.000,00	42.955,84	42.955,84	42.955,84	42.955,84	3.555.275,84
30302	Mantenimiento y reparación de vehículos	493.880,00	0,00	0,00	493.880,00	23.479,92	23.479,92	18.679,92	18.679,92	470.400,08
30303	Mantenimiento y reparación de maquinaria	844.000,00	0,00	0,00	844.000,00	3.540,00	3.540,00	3.540,00	3.540,00	840.460,00
30305	Limpieza, aseo y fumigación	1.867.121,60	0,00	0,00	1.867.121,60	139.750,00	139.750,00	1.750,00	1.750,00	1.727.371,60
30309	Otros n.e.p.	300.000,00	0,00	0,00	300.000,00	0,00	0,00	0,00	0,00	300.000,00
30400	Servicios técnicos y profesionales	13.477.780,00	0,00	0,00	13.477.780,00	643.587,88	643.587,88	271.583,33	271.583,33	12.834.192,12
30401	Estudios, investigaciones y proyectos de	1.000.000,00	0,00	0,00	1.000.000,00	218.000,00	218.000,00	218.000,00	218.000,00	782.000,00
30402	Medicos y sanitarios	682.800,00	0,00	0,00	682.800,00	4.200,00	4.200,00	0,00	0,00	678.600,00
30403	Juridicos	700.000,00	0,00	0,00	700.000,00	0,00	0,00	0,00	0,00	700.000,00
30404	Contabilidad y Auditoria	1.182.720,00	0,00	0,00	1.182.720,00	0,00	0,00	0,00	0,00	1.182.720,00




Provincia de Tierra del Fuego,
Antártida e Islas del Atlántico Sur.
República Argentina.

ADMINISTRACIÓN PROVINCIAL

EJECUCIÓN DE GASTOS POR OBJETO A NIVEL DE PARCIAL

Organismo: Dirección Provincial de Obras y Servicios Mes: 1 Año: 2018

COD. GASTO	GASTOS CON FINANCIAMIENTOS	CRED ORIGINAL	AUMENTOS	DISMINUCIONES	CRED VIGENTE	COMPROMISO	DEVENGADO	MAND A PAGAR	PAGADO	NO EJECUTADO
	001004001034 - Contribuciones figurativas	0,00	0,00	0,00	0,00	0,00	0,00	0,00	0,00	0,00
	001004001044 - Transferencias Ministerio del Interior y Transport	0,00	0,00	0,00	0,00	0,00	0,00	0,00	0,00	0,00
	001004001054 - Contrib. Figurativas FFSolidario Dto 206/09	0,00	0,00	0,00	0,00	0,00	0,00	0,00	0,00	0,00
	001004001059 - Contrib. Figurativas FFFIR	0,00	0,00	0,00	0,00	0,00	0,00	0,00	0,00	0,00
	001004001068 - Contrib. Figurativas Credito Interno	0,00	0,00	0,00	0,00	0,00	0,00	0,00	0,00	0,00
	001004001070 - Contribución Figurativa Crédito Externo	0,00	0,00	0,00	0,00	0,00	0,00	0,00	0,00	0,00
30405	De capacitación	984.000,00	0,00	0,00	984.000,00	0,00	0,00	0,00	0,00	984.000,00
	001002001001 - Recursos Propios	984.000,00	0,00	0,00	984.000,00	0,00	0,00	0,00	0,00	984.000,00
30406	De informática y sistemas computarizado	1.305.000,00	0,00	0,00	1.305.000,00	0,00	0,00	0,00	0,00	1.305.000,00
	001002001001 - Recursos Propios	1.305.000,00	0,00	0,00	1.305.000,00	0,00	0,00	0,00	0,00	1.305.000,00
30409	Otros n.e.p.	7.623.260,00	0,00	0,00	7.623.260,00	421.387,88	421.387,88	53.583,33	53.583,33	7.201.872,12
	001002001001 - Recursos Propios	7.623.260,00	0,00	0,00	7.623.260,00	421.387,88	421.387,88	53.583,33	53.583,33	7.201.872,12
30500	Servicios comerciales y financieros	5.044.600,00	0,00	0,00	5.044.600,00	182.022,67	182.022,67	98.409,67	98.409,67	4.862.577,33
30501	Transporte	20.000,00	0,00	0,00	20.000,00	0,00	0,00	0,00	0,00	20.000,00
	001002001001 - Recursos Propios	20.000,00	0,00	0,00	20.000,00	0,00	0,00	0,00	0,00	20.000,00
30502	Almacenamiento	0,00	0,00	0,00	0,00	0,00	0,00	0,00	0,00	0,00
	001002001001 - Recursos Propios	0,00	0,00	0,00	0,00	0,00	0,00	0,00	0,00	0,00
30503	Imprenta, publicaciones y reproducciones	20.000,00	0,00	0,00	20.000,00	0,00	0,00	0,00	0,00	20.000,00
	001002001001 - Recursos Propios	20.000,00	0,00	0,00	20.000,00	0,00	0,00	0,00	0,00	20.000,00
30504	Primas y gastos de seguros	704.600,00	0,00	0,00	704.600,00	182.022,67	182.022,67	98.409,67	98.409,67	522.577,33
	001002001001 - Recursos Propios	704.600,00	0,00	0,00	704.600,00	182.022,67	182.022,67	98.409,67	98.409,67	522.577,33
30505	Comisiones y gastos bancarios	3.800.000,00	0,00	0,00	3.800.000,00	0,00	0,00	0,00	0,00	3.800.000,00
	001002001001 - Recursos Propios	3.800.000,00	0,00	0,00	3.800.000,00	0,00	0,00	0,00	0,00	3.800.000,00
30506	Internet	500.000,00	0,00	0,00	500.000,00	0,00	0,00	0,00	0,00	500.000,00
	001002001001 - Recursos Propios	500.000,00	0,00	0,00	500.000,00	0,00	0,00	0,00	0,00	500.000,00
30509	Otros n.e.p.	0,00	0,00	0,00	0,00	0,00	0,00	0,00	0,00	0,00
	001002001001 - Recursos Propios	0,00	0,00	0,00	0,00	0,00	0,00	0,00	0,00	0,00
30600	Publicidad y propaganda	1.500.000,00	0,00	0,00	1.500.000,00	22.000,00	22.000,00	22.000,00	22.000,00	1.478.000,00
	001002001001 - Recursos Propios	1.500.000,00	0,00	0,00	1.500.000,00	22.000,00	22.000,00	22.000,00	22.000,00	1.478.000,00
30700	Pasajes y viáticos	740.193,48	0,00	0,00	740.193,48	30.582,82	30.582,82	0,00	0,00	709.610,66
30701	Pasajes	362.795,68	0,00	0,00	362.795,68	26.082,82	26.082,82	0,00	0,00	336.712,86





Provincia de Tierra del Fuego,
Antártida e Islas del Atlántico Sur.
República Argentina.

Ejecución de Gastos por Objeto a Nivel de Parcial
Organismo: Dirección Provincial de Obras y Servicios
Mes: 1 Año: 2018

ADMINISTRACIÓN PROVINCIAL

COD. GASTO	GASTOS CON FINANCIAMIENTOS	CRED ORIGINAL	AUMENTOS	DISMINUCIONES	CRED VIGENTE	COMPROMISO	DEVENGADO	MAND A PAGAR	PAGADO	NO EJECUTADO
30702	001002001001 - Recursos Propios Válidos	377,397,80	0,00	0,00	377,397,80	4,500,00	4,500,00	0,00	0,00	372,897,80
30800	001002001001 - Recursos Propios	377,397,80	0,00	0,00	377,397,80	4,500,00	4,500,00	0,00	0,00	372,897,80
30802	Impuestos, derechos y tasas	1,549,500,00	0,00	0,00	1,549,500,00	126,406,72	126,406,72	0,00	0,00	1,423,093,28
30803	001002001001 - Recursos Propios	604,500,00	0,00	0,00	604,500,00	96,278,95	96,278,95	0,00	0,00	508,221,05
30803	Derechos y tasas	604,500,00	0,00	0,00	604,500,00	96,278,95	96,278,95	0,00	0,00	508,221,05
30804	001002001001 - Recursos Propios	195,000,00	0,00	0,00	195,000,00	30,127,77	30,127,77	0,00	0,00	164,872,23
30804	Multas, recargos y gastos judiciales	195,000,00	0,00	0,00	195,000,00	30,127,77	30,127,77	0,00	0,00	164,872,23
30806	001002001001 - Recursos Propios	50,000,00	0,00	0,00	50,000,00	0,00	0,00	0,00	0,00	50,000,00
30806	Juicios y Medicaciones	50,000,00	0,00	0,00	50,000,00	0,00	0,00	0,00	0,00	50,000,00
30900	001002001001 - Recursos Propios	700,000,00	0,00	0,00	700,000,00	0,00	0,00	0,00	0,00	700,000,00
30900	Otros Servicios	700,000,00	0,00	0,00	700,000,00	0,00	0,00	0,00	0,00	700,000,00
30901	001002001001 - Recursos Propios	54,322,000,00	0,00	0,00	54,322,000,00	2,528,937,00	2,528,937,00	2,528,000,00	2,528,000,00	51,793,063,00
30901	Servicios de ceremonial	54,322,000,00	0,00	0,00	54,322,000,00	2,528,937,00	2,528,937,00	2,528,000,00	2,528,000,00	51,793,063,00
30909	001002001001 - Recursos Propios	54,272,000,00	0,00	0,00	54,272,000,00	2,528,937,00	2,528,937,00	2,528,000,00	2,528,000,00	51,743,063,00
30909	Otros n.e.p	54,272,000,00	0,00	0,00	54,272,000,00	2,528,937,00	2,528,937,00	2,528,000,00	2,528,000,00	51,743,063,00
40000	BIENES DE USO	825,070,901,24	0,00	0,00	825,070,901,24	11,775,381,96	11,775,381,96	8,789,625,18	8,789,625,18	813,295,519,28
40100	Bienes Preexistentes	0,00	0,00	0,00	0,00	0,00	0,00	0,00	0,00	0,00
40200	Construcciones	815,934,546,25	0,00	0,00	815,934,546,25	11,203,733,70	11,203,733,70	8,789,625,18	8,789,625,18	804,730,812,55
40200	Construcciones en bienes de dominio pú	815,934,546,25	0,00	0,00	815,934,546,25	11,203,733,70	11,203,733,70	8,789,625,18	8,789,625,18	804,730,812,55
40202	001002001001 - Recursos Propios	31,893,297,05	0,00	0,00	31,893,297,05	0,00	0,00	0,00	0,00	31,893,297,05
40202	001004001034 - Contribuciones figurativas	0,00	0,00	0,00	0,00	0,00	0,00	0,00	0,00	0,00




Provincia de Tierra del Fuego,
Antártida e Islas del Atlántico Sur.
República Argentina.

ADMINISTRACIÓN PROVINCIAL

EJECUCIÓN DE GASTOS POR OBJETO A NIVEL DE PARCIAL

Organismo: Dirección Provincial de Obras y Servicios Mes: 1 Año: 2018

COD. GASTO	GASTOS CON FINANCIAMIENTOS	CRED ORIGINAL	AUMENTOS	DISMINUCIONES	CRED VIGENTE	COMPROMISO	DEVENGADO	MAND A PAGAR	PAGADO	NO EJECUTADO
	001004001044 - Transferencias Ministerio del Interior y Transport	342.076.089,01	0,00	0,00	342.076.089,01	0,00	0,00	0,00	0,00	342.076.089,01
	001004001054 - Contrib. Figurativas FFSolidario Dto 206/09	0,00	0,00	0,00	0,00	0,00	0,00	0,00	0,00	0,00
	001004001059 - Contrib. Figurativas FFFIR	352.160.249,19	0,00	0,00	352.160.249,19	11.203.733,70	11.203.733,70	8.789.625,18	8.789.625,18	340.956.515,49
	001004001070 - Contribución Figurativa Crédito Externo	89.804.911,00	0,00	0,00	89.804.911,00	0,00	0,00	0,00	0,00	89.804.911,00
40300	Maquinaria y equipo	8.666.579,99	0,00	0,00	8.666.579,99	571.648,26	571.648,26	0,00	0,00	8.094.931,73
40301	Maquinaria y equipo de producción	757.500,00	0,00	0,00	757.500,00	364.371,90	364.371,90	0,00	0,00	393.128,10
	001002001001 - Recursos Propios	757.500,00	0,00	0,00	757.500,00	364.371,90	364.371,90	0,00	0,00	393.128,10
40302	Equipo de transporte, tracción y elevació	2.701.000,00	0,00	0,00	2.701.000,00	0,00	0,00	0,00	0,00	2.701.000,00
	001002001001 - Recursos Propios	2.701.000,00	0,00	0,00	2.701.000,00	0,00	0,00	0,00	0,00	2.701.000,00
40303	Equipo sanitario y de laboratorio	378.000,00	0,00	0,00	378.000,00	0,00	0,00	0,00	0,00	378.000,00
	001002001001 - Recursos Propios	378.000,00	0,00	0,00	378.000,00	0,00	0,00	0,00	0,00	378.000,00
40304	Equipo de comunicación y señalamiento	100.000,00	0,00	0,00	100.000,00	0,00	0,00	0,00	0,00	100.000,00
	001002001001 - Recursos Propios	100.000,00	0,00	0,00	100.000,00	0,00	0,00	0,00	0,00	100.000,00
40305	Equipo educacional y recreativo	0,00	0,00	0,00	0,00	0,00	0,00	0,00	0,00	0,00
	001002001001 - Recursos Propios	0,00	0,00	0,00	0,00	0,00	0,00	0,00	0,00	0,00
40306	Equipo para computación	1.679.000,00	0,00	0,00	1.679.000,00	0,00	0,00	0,00	0,00	1.679.000,00
	001002001001 - Recursos Propios	1.679.000,00	0,00	0,00	1.679.000,00	0,00	0,00	0,00	0,00	1.679.000,00
40307	Equipo de oficina y muebles	235.580,00	0,00	0,00	235.580,00	0,00	0,00	0,00	0,00	235.580,00
	001002001001 - Recursos Propios	235.580,00	0,00	0,00	235.580,00	0,00	0,00	0,00	0,00	235.580,00
40308	Herramientas y repuestos mayores	735.499,99	0,00	0,00	735.499,99	124.166,36	124.166,36	0,00	0,00	611.333,63
	001002001001 - Recursos Propios	735.499,99	0,00	0,00	735.499,99	124.166,36	124.166,36	0,00	0,00	611.333,63
40309	Equipos varios	2.080.000,00	0,00	0,00	2.080.000,00	83.110,00	83.110,00	0,00	0,00	1.996.890,00
	001002001001 - Recursos Propios	2.080.000,00	0,00	0,00	2.080.000,00	83.110,00	83.110,00	0,00	0,00	1.996.890,00
40500	Libros, revistas y otros elementos coleccion	106.000,00	0,00	0,00	106.000,00	0,00	0,00	0,00	0,00	106.000,00
	001002001001 - Recursos Propios	106.000,00	0,00	0,00	106.000,00	0,00	0,00	0,00	0,00	106.000,00
40800	Activos intangibles	363.775,00	0,00	0,00	363.775,00	0,00	0,00	0,00	0,00	363.775,00
40801	Programas de computación	363.775,00	0,00	0,00	363.775,00	0,00	0,00	0,00	0,00	363.775,00
	001002001001 - Recursos Propios	363.775,00	0,00	0,00	363.775,00	0,00	0,00	0,00	0,00	363.775,00
50000	TRANSFERENCIAS	0,00	0,00	0,00	0,00	0,00	0,00	0,00	0,00	0,00
60000	ACTIVOS FINANCIEROS	59.355.526,37	0,00	0,00	59.355.526,37	0,00	0,00	0,00	0,00	59.355.526,37
60800	Incremento de activos diferidos y adelantos	59.355.526,37	0,00	0,00	59.355.526,37	0,00	0,00	0,00	0,00	59.355.526,37





Provincia de Tierra del Fuego,
Antártida e Islas del Atlántico Sur.
República Argentina.

EJECUCIÓN DE GASTOS POR OBJETO A NIVEL DE PARCIAL

ADMINISTRACIÓN PROVINCIAL

Organismo: Dirección Provincial de Obras y Servicios Mes: 1 Año: 2018

COD. GASTO	GASTOS CON FINANCIAMIENTOS	CRED ORIGINAL	AUMENTOS	DISMINUCIONES	CRED VIGENTE	COMPROMISO	DEVENGADO	MAND A PAGAR	PAGADO	NO EJECUTADO
60802	Adiantos a proveedores y contratistas a	59.355,526,37	0,00	0,00	59.355,526,37	0,00	0,00	0,00	0,00	59.355,526,37.
	001002001001 - Recursos Propios	4.408,659,41	0,00	0,00	4.408,659,41	0,00	0,00	0,00	0,00	4.408,659,41
	001004001034 - Contribuciones figurativas	0,00	0,00	0,00	0,00	0,00	0,00	0,00	0,00	0,00
	001004001044 - Transferencias Ministerio del Interior y Transport	0,00	0,00	0,00	0,00	0,00	0,00	0,00	0,00	0,00
	001004001054 - Contrib. Figurativas FFSolidario Dto 206/09	0,00	0,00	0,00	0,00	0,00	0,00	0,00	0,00	0,00
	001004001059 - Contrib. Figurativas FFFIR	0,00	0,00	0,00	0,00	0,00	0,00	0,00	0,00	0,00
	001004001068 - Contrib. Figurativas Crédito Interno	54.946,866,96	0,00	0,00	54.946,866,96	0,00	0,00	0,00	0,00	54.946,866,96
	001004001070 - Contribución Figurativa Crédito Externo	0,00	0,00	0,00	0,00	0,00	0,00	0,00	0,00	0,00
70000	SERVICIO DE LA DEUDA Y DISMINUCIÓN D	0,00	0,00	0,00	0,00	0,00	0,00	0,00	0,00	0,00
80000	OTROS GASTOS	0,00	0,00	0,00	0,00	0,00	0,00	0,00	0,00	0,00
90000	GASTOS FIGURATIVOS	0,00	0,00	0,00	0,00	0,00	0,00	0,00	0,00	0,00
990000	TOTAL DE GASTOS	1.199.853.470,22	0,00	0,00	1.199.853.470,22	31.927.225,44	31.927.225,44	11.923.204,05	11.923.204,05	1.167.926.244,78

OBSERVACIONES

Número: 1 Usuario: GPASTORIZA Fecha: 07/03/17 09:44
 Partida 4.2 según LEY N° 1132 - DECRETO N° 3054/16 - DECRETO N° 09/17 (parte pertinente): Contribuciones figurativas FFFIR: \$ 315.298794,75 / Contr. Fig. Fondo Federal Solidario Dec 206/09: \$ 8.500.000,00 // Transf. Min Interior, Obras Públicas y Vivienda: \$ 176.892.582,25 // Transf. Min Interior, Obras Públicas y Vivienda: \$ 126.096.691,55// Contribución Figurativa crédito Interno: \$ 91.126.481,77.-

Número: 2 Usuario: GPASTORIZA Fecha: 04/07/17 09:27
 Modificaciones presupuestas conforme a RES DPOSS N° 519/2017 y 687/2017.-



Provincia de Tierra del Fuego,
Antártida e Islas del Atlántico Sur.
República Argentina.


ADMINISTRACIÓN PROVINCIAL

EJECUCIÓN DE GASTOS POR OBJETO A NIVEL DE PARCIAL

Organismo: Dirección Provincial de Obras y Servicios Mes: 1 Año: 2018

TOTALES POR FINANCIAMIENTO

COD. GASTO	GASTOS CON FINANCIAMIENTOS	CRED ORIGINAL	AUMENTOS	DISMINUCIONES	CRED VIGENTE	COMPROMISO	DEVENGADO	MAND A PAGAR	PAGADO	NO EJECUTADO
10000	GASTOS EN PERSONAL	197.604.447,61	0,00	0,00	197.604.447,61	15.438.397,60	15.438.397,60	0,00	0,00	182.166.050,01
	001002001001 Recursos Propios	197.604.447,61	0,00	0,00	197.604.447,61	15.438.397,60	15.438.397,60	0,00	0,00	182.166.050,01
20000	BIENES DE CONSUMO	18.191.415,92	0,00	0,00	18.191.415,92	261.161,86	261.161,86	80.260,46	80.260,46	17.930.254,06
	001002001001 Recursos Propios	18.191.415,92	0,00	0,00	18.191.415,92	261.161,86	261.161,86	80.260,46	80.260,46	17.930.254,06
	001004001034 Contribuciones figurativas	0,00	0,00	0,00	0,00	0,00	0,00	0,00	0,00	0,00
	001004001044 Transferencias Ministerio del Interior y Transport	0,00	0,00	0,00	0,00	0,00	0,00	0,00	0,00	0,00
	001004001054 Contrib. Figurativas FFSolidario Dto 206/09	0,00	0,00	0,00	0,00	0,00	0,00	0,00	0,00	0,00
	001004001059 Contrib. Figurativas FFFIR	0,00	0,00	0,00	0,00	0,00	0,00	0,00	0,00	0,00
	001004001068 Contrib. Figurativas Credito Interno	0,00	0,00	0,00	0,00	0,00	0,00	0,00	0,00	0,00
	001004001070 Contribución Figurativa Crédito Externo	0,00	0,00	0,00	0,00	0,00	0,00	0,00	0,00	0,00
30000	SERVICIOS NO PERSONALES	99.631.179,08	0,00	0,00	99.631.179,08	4.452.284,02	4.452.284,02	3.053.318,41	3.053.318,41	95.178.895,06
	001002001001 Recursos Propios	99.631.179,08	0,00	0,00	99.631.179,08	4.452.284,02	4.452.284,02	3.053.318,41	3.053.318,41	95.178.895,06
	001004001034 Contribuciones figurativas	0,00	0,00	0,00	0,00	0,00	0,00	0,00	0,00	0,00
	001004001044 Transferencias Ministerio del Interior y Transport	0,00	0,00	0,00	0,00	0,00	0,00	0,00	0,00	0,00
	001004001054 Contrib. Figurativas FFSolidario Dto 206/09	0,00	0,00	0,00	0,00	0,00	0,00	0,00	0,00	0,00
	001004001059 Contrib. Figurativas FFFIR	0,00	0,00	0,00	0,00	0,00	0,00	0,00	0,00	0,00
	001004001068 Contrib. Figurativas Credito Interno	0,00	0,00	0,00	0,00	0,00	0,00	0,00	0,00	0,00
	001004001070 Contribución Figurativa Crédito Externo	0,00	0,00	0,00	0,00	0,00	0,00	0,00	0,00	0,00
40000	BIENES DE USO	825.070.901,24	0,00	0,00	825.070.901,24	11.775.381,96	11.775.381,96	8.789.625,18	8.789.625,18	813.295.519,28
	001002001001 Recursos Propios	41.029.652,04	0,00	0,00	41.029.652,04	571.648,26	571.648,26	0,00	0,00	40.458.003,78
	001004001034 Contribuciones figurativas	0,00	0,00	0,00	0,00	0,00	0,00	0,00	0,00	0,00
	001004001044 Transferencias Ministerio del Interior y Transport	342.076.089,01	0,00	0,00	342.076.089,01	0,00	0,00	0,00	0,00	342.076.089,01
	001004001054 Contrib. Figurativas FFSolidario Dto 206/09	0,00	0,00	0,00	0,00	0,00	0,00	0,00	0,00	0,00
	001004001059 Contrib. Figurativas FFFIR	352.160.249,19	0,00	0,00	352.160.249,19	11.203.733,70	11.203.733,70	8.789.625,18	8.789.625,18	340.956.515,49
	001004001070 Contribución Figurativa Crédito Externo	89.804.911,00	0,00	0,00	89.804.911,00	0,00	0,00	0,00	0,00	89.804.911,00
60000	ACTIVOS FINANCIEROS	59.355.526,37	0,00	0,00	59.355.526,37	0,00	0,00	0,00	0,00	59.355.526,37
	001002001001 Recursos Propios	4.408.659,41	0,00	0,00	4.408.659,41	0,00	0,00	0,00	0,00	4.408.659,41
	001004001034 Contribuciones figurativas	0,00	0,00	0,00	0,00	0,00	0,00	0,00	0,00	0,00





Provincia de Tierra del Fuego,
Antártida e Islas del Atlántico Sur.
República Argentina.

EJECUCIÓN DE GASTOS POR OBJETO A NIVEL DE PARCIAL

Organismo: Dirección Provincial de Obras y Servicios Mes: 1 Año: 2018

ADMINISTRACIÓN PROVINCIAL

001004001044	Transferencias Ministerio del Interior y Transport	0,00	0,00	0,00	0,00	0,00	0,00	0,00	0,00	0,00	0,00	0,00	0,00
001004001064	Contrib. Figurativas FFSolidario Dto 206/09	0,00	0,00	0,00	0,00	0,00	0,00	0,00	0,00	0,00	0,00	0,00	0,00
001004001059	Contrib. Figurativas FFFIR	0,00	0,00	0,00	0,00	0,00	0,00	0,00	0,00	0,00	0,00	0,00	0,00
001004001068	Contrib. Figurativas Credito Interno	54.946.866,96	0,00	0,00	54.946.866,96	0,00	0,00	0,00	0,00	0,00	0,00	0,00	54.946.866,96
001004001070	Contribución Figurativa Crédito Externo	0,00	0,00	0,00	0,00	0,00	0,00	0,00	0,00	0,00	0,00	0,00	0,00
TOTAL		1.199.853.470,22	0,00	0,00	1.199.853.470,22	0,00	0,00	0,00	0,00	0,00	0,00	0,00	1.167.926.244,78



Provincia de Tierra del Fuego,
Antártida e Islas del Atlántico Sur.
República Argentina.

ADMINISTRACIÓN PROVINCIAL
EVOLUCIÓN DE LA DEUDA PÚBLICA


MES 1 DE 2018

UNIDAD ORGANIZATIVA: Dirección Provincial de Obras y Servicios Sanitarios

ETAPA: Ninguno

CÓDIGO	CONCEPTO	STOCK al Inicio Ejercicio	INCREMENTOS			DISMINUCIONES			STOCK a Fin de Mes
			PRESUPUEST	NO PRESUPUEST	TOTAL	PRESUPUEST	NO PRESUPUEST	TOTAL	
10000000000	GOBIERNO NACIONAL	0,00	0,00	0,00	0,00	0,00	0,00	0,00	0,00
20000000000	PRESTAMOS DEL SECTOR	0,00	0,00	0,00	0,00	0,00	0,00	0,00	0,00
30000000000	PRESTAMOS DEL SECTOR	0,00	0,00	0,00	0,00	0,00	0,00	0,00	0,00
40000000000	TÍTULOS PÚBLICOS	0,00	0,00	0,00	0,00	0,00	0,00	0,00	0,00
50000000000	OTROS PASIVOS	42.300.453,75	20.004.021,39	0,00	20.004.021,	0,00	35.327.663,38	35.327.663,38	26.976.811,76
50100000000	DEUDA CONSOLIDADA	0,00	0,00	0,00	0,00	0,00	0,00	0,00	0,00
50200000000	DEUDA FLOTANTE	42.300.453,75	20.004.021,39	0,00	20.004.021,	0,00	35.327.663,38	35.327.663,38	26.976.811,76
50201000000	Personal	20.338.958,69	15.438.397,60	0,00	15.438.397,	0,00	20.164.520,71	20.164.520,71	15.612.835,58
50202000000	Bienes de Consumo	978.159,76	180.901,40	0,00	180.901,40	0,00	699.507,41	699.507,41	459.553,75
50203000000	Servicios no Personales	9.668.208,68	1.398.965,61	0,00	1.398.965,6	0,00	4.485.392,18	4.485.392,18	6.581.782,11
50204000000	Bienes de Uso	11.315.126,62	2.985.756,78	0,00	2.985.756,7	0,00	9.978.243,08	9.978.243,08	4.322.640,32
50204010000	Construcciones	11.214.929,89	2.414.108,52	0,00	2.414.108,5	0,00	9.878.046,35	9.878.046,35	3.750.992,06
50204090000	Otros Bs de Uso	100.196,73	571.648,26	0,00	571.648,26	0,00	100.196,73	100.196,73	571.648,26
50206000000	Otros Gastos	0,00	0,00	0,00	0,00	0,00	0,00	0,00	0,00
50300000000	OTRAS DEUDAS	0,00	0,00	0,00	0,00	0,00	0,00	0,00	0,00
80000000000	TOTAL	42.300.453,75	20.004.021,39	0,00	20.004.021,	0,00	35.327.663,38	35.327.663,38	26.976.811,76

MARINO Daniel Horacio
Firmado digitalmente por
MARINO Daniel Horacio
Fecha: 2018.06.27
10:56:51 -03'00'



Provincia de Tierra del Fuego,
Antártida e Islas del Atlántico Sur

PLANILLA EN ETAPA: Ninguno

UNIDAD ORGANIZATIVA: 223 Dirección Provincial de Obras y Servicios Sanitarios

PROVINCIA DE TIERRA DEL FUEGO
CUENTAS BANCARIAS
MES 1 DE 2018

Nº Cuenta	Tipo de Cuenta	Moneda	Banco	Saldo Libro Banco	Saldo Extracto	Firmantes	Instrumento Legal	Fondo Tipo
00000178681	Cuenta Corriente	Peso	Bco. Tierra del Fuego	0,00	0,00			Recursos de Afectación
00000216208-00	Cuenta Corriente	Peso	Bco. Tierra del Fuego	300,000,00	300,000,00			Recursos de Afectación
1710023/2	Cuenta Corriente	Peso	Bco. Tierra del Fuego	31.290,149,93	31.290,149,93			Libre disponibilidad
1710489/0	Cuenta Corriente	Peso	Bco. Tierra del Fuego	474.839,05	474.839,05			Recursos de Afectación
17868/1	Cuenta Corriente	Peso	Bco. Tierra del Fuego	0,00	0,00			Recursos de Afectación
20000034738/1	Cuenta Corriente	Peso	Bco. Tierra del Fuego	5.109.863,11	5.109.863,11			Recursos de Afectación
200000361479	Cuenta Corriente	Peso	Bco. Tierra del Fuego	0,00	0,00			Recursos de Afectación
20000036147/9	Cuenta Corriente	Peso	Bco. Tierra del Fuego	0,00	0,00			Recursos de Afectación
299000205/3	Cuenta Corriente	Peso	Bco. Frances	775.392,63	775.392,63			Libre disponibilidad
3-046-000038073	Cuenta Corriente	Peso	Bco. Hipotecario	1.103,45	1.103,45			Libre disponibilidad
35620046038125	Cuenta Corriente	Peso	Bco. Macro	1.200,263,03	1.200,263,03			Libre disponibilidad
361488	Cuenta Corriente	Peso	Bco. Tierra del Fuego	19.305,221,32	19.305,221,32			Recursos de Afectación
382826	Cuenta Corriente	Peso	Bco. Tierra del Fuego	0,00	0,00			Recursos de Afectación
53500112/93	Cuenta Corriente	Peso	Bco. Nación	303,224,64	303,224,64			Recursos de Afectación
53500174/53	Cuenta Corriente	Peso	Bco. Nación	64,470,87	64,470,87			Recursos de Afectación
5350055463	Cuenta Corriente	Peso	Bco. Nación	65,589,38	65,589,38			Recursos de Afectación
535005667/8	Cuenta Corriente	Peso	Bco. Nación	100,00	100,00			Recursos de Afectación
535005678/1	Cuenta Corriente	Peso	Bco. Nación	48,28	48,28			Recursos de Afectación
535005688/4	Cuenta Corriente	Peso	Bco. Nación	22.199,88	22.199,88			Recursos de Afectación
5350058593	Cuenta Corriente	Peso	Bco. Nación	0,00	0,00			Recursos de Afectación
5350058593	Cuenta Corriente	Peso	Bco. Nación	0,00	0,00			Recursos de Afectación
5350059502	Cuenta Corriente	Peso	Bco. Nación	0,00	0,00			Recursos de Afectación
5350059605	Cuenta Corriente	Peso	Bco. Nación	0,00	0,00			Recursos de Afectación
535139978/8	Cuenta Corriente	Peso	Bco. Nación	0,00	0,00			Recursos de Afectación
535139980/1	Cuenta Corriente	Peso	Bco. Nación	87.760,77	87.760,77			Recursos de Afectación
535139981/8	Cuenta Corriente	Peso	Bco. Nación	392,00	392,00			Recursos de Afectación
535139982/5	Cuenta Corriente	Peso	Bco. Nación	0,00	0,00			Recursos de Afectación
535139983/2	Cuenta Corriente	Peso	Bco. Nación	0,00	0,00			Recursos de Afectación
535139984/9	Cuenta Corriente	Peso	Bco. Nación	0,00	0,00			Recursos de Afectación
535139985/6	Cuenta Corriente	Peso	Bco. Nación	0,00	0,00			Recursos de Afectación



Provincia de Tierra del Fuego,
Antártida e Islas del Atlántico Sur

PROVINCIA DE TIERRA DEL FUEGO

CUENTAS BANCARIAS

MES 1 DE 2018

PLANILLA EN ETAPA: Ninguno

UNIDAD ORGANIZATIVA: 223 Dirección Provincial de Obras y Servicios Sanitarios

Nº Cuenta	Tipo de Cuenta	Moneda	Banco	Saldo Libro Banco	Saldo Extracto	Firmantes	Instrumento Legal	Fondo Tipo
53520041/16	Cuenta Corriente	Peso	Bco. Nación	1.041.421,82 397,00 0,00	1.041.421,82 397,00 0,00			Libre disponibilidad Recursos de Afectación Recursos de Afectación
53520119/20	Cuenta Corriente	Peso	Bco. Nación					
53520120/02	Cuenta Corriente	Peso	Bco. Nación					
TOTALES								

Por Banco

Banco	Moneda	Saldo Libro Banco	Saldo Extracto
Bco. Francés	Peso	775.392,63	775.392,63
	Dólar	0,00	0,00
Bco. Hipotecario	Peso	1.103,45	1.103,45
	Dólar	0,00	0,00
Bco. Macro	Peso	1.200.263,03	1.200.263,03
	Dólar	0,00	0,00
Bco. Nación	Peso	1.585.604,64	1.585.604,64
	Dólar	0,00	0,00
Bco. Tierra del Fuego	Peso	56.480.073,41	56.480.073,41
	Dólar	0,00	0,00

Por Tipo de Cuenta

Cuenta	Moneda	Saldo Libro Banco	Saldo Extracto
Cuenta Corriente	Peso	60.042.437,16	60.042.437,16
	Dólar	0,00	0,00



Provincia de Tierra del Fuego,
Antártida e Islas del Atlántico Sur

PLANILLA EN ETAPA: Ninguno

UNIDAD ORGANIZATIVA: 223 Dirección Provincial de Obras y Servicios Sanitarios

PROVINCIA DE TIERRA DEL FUEGO

CUENTAS BANCARIAS

MES 1 DE 2018

Totales Generales

TOTALES	Moneda	Saldo Libro Banco	60.042.437,16	Peso	60.042.437,16
GENERALES	Dólar	Saldo Extracto	60.042.437,16		0,00

OBSERVACIONES

Número: 1 Usuario: MOJEDA Fecha: 28/05/18 13:33

FIRMANTES: De todas las cuentas son: CARDOZO, Javier Carmelo SANFELIPPO Silvio Ismael; y ROJAS Ariel.- De las cuentas del Banco Tierra del Fuego N° 1-710023-2 y 1-710489-0 los autorizados además de los anteriores son: GUASTELLA Gisela Carina y CHIZZINI Guillermo.

MARINO Daniel
 Firmado digitalmente por MARINO Daniel Horacio
 Fecha: 2018.06.27 10:58:05 -03'00'
Horacio



Provincia de Tierra del Fuego,
Antártida e Islas del Atlántico Sur
República Argentina

PROVINCIA DE TIERRA DEL FUEGO


NOMINA DE PERSONAL

ORGANISMO: Dirección Provincial de Obras y Servicios Sanitarios
ETAPA: Ninguno
MES 1 DE 2018

En Pesos

COD	ESCALAFONES	APORTES PATRONALES (a)	REMUNERACIONES (b)	ADICIONALES (c)	SUB TOTAL (a+b+c)(d)	ASIGNACIONES FAMILIARES (e)	TOTAL ((f+d+e)	APORTES PERSONALES (g)	SUELDO LÍQUIDO ((f-a-g)
10	Autoridades Superiores	42.234,13	183.626,62	1,62	225.862,37	13.810,80	239.673,17	38.649,04	158.790,00
11	Otros - Escalafones Propios	2.253.339,30	9.797.127,06	2.718.607,93	14.769.074,29	403.685,40	15.172.759,69	2.102.091,53	10.817.328,
12	SUBTOTAL I	2.295.573,43	9.980.753,68	2.718.609,55	14.994.936,66	417.496,20	15.412.432,86	2.140.740,57	10.976.118,
17	SUBTOTAL (sin S.A.C.)	2.295.573,43	9.980.753,68	2.718.609,55	14.994.936,66	417.496,20	15.412.432,86	2.140.740,57	10.976.118,
18	SAC - Autoridades Superior	0,00	0,00	0,00	0,00	0,00	0,00	0,00	0,00
19	SAC - Resto	4.855,21	21.109,61	0,00	25.964,82	0,00	25.964,82	4.538,57	16.571,04
20	SUBTOTAL (incluido el SAC	2.300.428,64	10.001.863,29	2.718.609,55	15.020.901,48	417.496,20	15.438.397,68	2.145.279,14	10.992.689,
30	TOTAL	2.300.428,64	10.001.863,29	2.718.609,55	15.020.901,48	417.496,20	15.438.397,68	2.145.279,14	10.992.689,

MARINO Daniel Horacio
Firmado digitalmente por
MARINO Daniel Horacio
Fecha: 2018.06.27
10:58:50 -03'00'



Provincia de Tierra del Fuego,
Antártida e Islas del Atlántico Sur,
República Argentina.

PLANTA OCUPADA DE PERSONAL

Organismo: 223 Dirección Provincial de Obras y Servicios Sanitarios

Valores Expresados en Pesos

Año: 2018

Mes: 1

CÓDIGO	DESCRIPCIÓN	S/ LEY PRESUP. APROBADA		S/ MODIFIC. PRESUP.		CANTIDAD DE CARGOS				COSTO SALARIAL
		CARGOS APROBADOS	CRÉDITO APROBADO	AUMDISM	VIGENTE	PERMANENTE	TEMPORARIA	TOTAL	VACANTE	
10000000000	ENCUADRAMIENTO GENERAL	195	0,00	0	176	17	193	2	14.855,471,67	719.275,14
10100000000	AUTORIDADES SUPERIORES	2	0,00	0	2	2	0	0	196,206,63	0,00
10104000000	Presidente	1	0,00	0	1	1	1	0	110,789,03	0,00
10105000000	Vicepresidente	1	0,00	0	1	1	1	0	85,437,60	0,00
10200000000	PERSONAL DE GABINETE	1	0,00	0	1	1	1	0	45,442,05	0,00
10212000000	Coordinador	1	0,00	0	1	1	1	0	45,442,05	0,00
10300000000	PERSONAL DIRECTIVO	20	0,00	0	15	15	5	5	2.284,898,88	0,00
10305990100	Gerencia General	3	0,00	0	1	1	2	2	194,441,90	0,00
10305990200	Auditor Interno	1	0,00	0	1	1	1	0	165,840,56	0,00
10306000000	Gerente	13	0,00	0	12	12	1	1	1.602,144,08	0,00
10307000000	Subgerencia	3	0,00	0	1	1	2	2	132,472,94	0,00
10400000000	PERSONAL SUPERIOR	97	0,00	0	75	75	22	22	7.180,560,97	0,00
10400999999	Jefe de Área	10	0,00	0	13	13	-3	9	1.560,489,46	0,00
10401000000	Jefe de Departamento	31	0,00	0	22	22	9	9	2.165,255,65	0,00
10405000000	Responsable de Sector	48	0,00	0	33	33	15	15	2.881,607,21	0,00
10406000000	Catapeces	8	0,00	0	7	7	1	1	573,208,65	0,00
10500000000	PERSONAL ADMINISTRATIVO Y TECNICO	26	0,00	0	32	41	-15	0	1.725,093,77	402.710,91
10501000000	Categoría 24	0	0,00	0	0	0	0	0	0,00	0,00
10502000000	Categoría 23	1	0,00	0	1	1	1	1	0,00	0,00
10503000000	Categoría 22	0	0,00	0	0	0	0	0	0,00	0,00
10504000000	Categoría 21	1	0,00	0	1	1	1	1	0,00	0,00
10505000000	Categoría 20	1	0,00	0	1	1	17	-16	585,546,20	355.856,54
10506000000	Categoría 19	13	0,00	0	13	13	0	0	0,00	0,00
10507000000	Categoría 18	0	0,00	0	0	0	0	0	0,00	0,00
10508000000	Categoría 17	0	0,00	0	0	0	0	0	0,00	0,00
10509000000	Categoría 16	0	0,00	0	0	0	0	0	0,00	0,00
10510000000	Categoría 15	0	0,00	0	2	2	2	-2	127,018,07	0,00
10511000000	Categoría 14	2	0,00	0	2	3	3	-1	174,877,49	0,00
10512000000	Categoría 13	3	0,00	0	3	5	5	-2	239,419,00	0,00
10513000000	Categoría 12	3	0,00	0	3	6	3	-5	327,612,64	22.899,22
10514000000	Categoría 11	2	0,00	0	2	1	6	-4	270,720,37	23.966,15
10600000000	PERSONAL DE OBRAS, MAESTRANZA Y SERVICIOS	49	0,00	0	51	8	59	-10	3.423,269,37	316.564,23
10601000000	Categoría 19	0	0,00	0	0	0	0	0	0,00	0,00
10602000000	Categoría 18	0	0,00	0	0	0	0	0	0,00	0,00
10603000000	Categoría 17	0	0,00	0	0	0	0	0	0,00	0,00
10604000000	Categoría 16	0	0,00	0	0	0	0	0	0,00	0,00
10605000000	Categoría 15	0	0,00	0	0	0	0	0	0,00	0,00
10606000000	Categoría 14	2	0,00	0	2	1	27	-25	1.883,138,81	41.608,68
10607000000	Categoría 13	21	0,00	0	21	0	0	21	0,00	0,00
10608000000	Categoría 12	17	0,00	0	15	4	19	-2	935,761,11	131.415,76
10609000000	Categoría 11	9	0,00	0	7	3	10	-1	392,496,37	143.539,77
30000000000	TOTAL	195	0,00	0	195	176	193	2	14.855,471,67	719.275,14


MARINO Daniel Horacio
Firmado digitalmente por MARINO Daniel Horacio
Fecha: 2018.06.27 11:00:45 -03'00'



Provincia de Tierra del Fuego,
Antártida e Islas del Atlántico Sur
República Argentina

PROVINCIA DE TIERRA DEL FUEGO

ADMINISTRACION PROVINCIAL
ESTADO DE MOVIMIENTO DEL TESORO



MES 1 DE 2018

UNIDAD ORGANIZATIVA: Dirección Provincial de Obras y Servicios Sanitarios

En Pesos

CÓDIGO	CONCEPTO	IMPORTE
1000000000	SALDOS INICIALES	72.203.983,90
1010000000	Fondos Propios	71.344.266,54
1010100000	Caja	94.000,00
1010200000	Bancos	71.250.266,54
10102010000	Cuentas a la Vista	71.250.266,54
10102020000	Plazos Fijos	0,00
1020000000	Fondos de Terceros	859.717,36
1020100000	Garantías	0,00
1020200000	Fondos de Reparación	859.717,36
1020300000	Descuentos Judiciales	0,00
1020400000	Retenciones Impositivas	0,00
1020500000	Otros	0,00
2000000000	INGRESOS	36.159.510,65
2010000000	Fondos Propios	35.226.659,89
2010100000	Tributarios	0,00
20101010000	de Origen Nacional	0,00
20101020000	de Origen Provincial	0,00
2010200000	No Tributarios	0,00
2010300000	Contribuciones Seguridad Social	0,00
2010400000	Venta de Bs y Servicios	19.454.797,86
2010500000	Contribuciones Figurativas	11.790.191,40
2010600000	Amortización de Títulos Públicos	0,00
2010700000	Recupero de Prestamos	0,00
2010800000	Otros	3.981.670,63
2010900000	Diferencia de Cambio Positiva (Mon. Extranjera)	0,00
2020000000	Fondos de Terceros	932.850,76
2030000000	Pendientes de Conciliación	0,00
3000000000	EGRESOS	48.150.613,93
3010000000	Gastos en Personal	20.164.520,71
3010100000	Remuneraciones	13.830.903,47
3010200000	Aportes y Cont. a la Seg. Social	6.333.617,24
3020000000	Bienes y Servicios	8.318.478,46
3030000000	Bienes de Uso	18.767.868,26
3040000000	Transferencias	0,00
3040100000	Convenios con Municipios	0,00
3040200000	Otros	0,00
3050000000	Gastos Figurativos	0,00
3060000000	Otros Egresos	476.730,84
3070000000	Fondos de Terceros	423.015,66
3080000000	Diferidos Presupuestariamente	0,00
3080100000	Fondos Permanentes	0,00
30801010000	con afectación específica	0,00
30801020000	de libre disponibilidad	0,00
3080200000	Anticipos con cargos a rendir	0,00
3090000000	Diferencia de Cambio Negativa (Mon.Extranjera)	0,00
4000000000	SALDOS FINALES	60.212.880,62
4010000000	Fondos Propios	58.843.328,16



Provincia de Tierra del Fuego,
Antártida e Islas del Atlántico Sur
República Argentina

PROVINCIA DE TIERRA DEL FUEGO

ADMINISTRACION PROVINCIAL
ESTADO DE MOVIMIENTO DEL TESORO

MES 1 DE 2018

UNIDAD ORGANIZATIVA: Dirección Provincial de Obras y Servicios Sanitarios

En Pesos

CÓDIGO	CONCEPTO	IMPORTE
40101000000	Caja	144.000,00
40102000000	Bancos	58.699.328,16
40102010000	Cuentas a la Vista	58.699.328,16
40102020000	Plazos Fijos	0,00
40200000000	Fondos de Terceros	1.369.552,46
40201000000	Garantías	0,00
40202000000	Fondos de Reparación	463.732,52
40203000000	Descuentos Judiciales	0,00
40204000000	Retenciones Impositivas	905.819,94
40205000000	Otros	0,00
40300000000	Pendiente/Sin determinar	0,00
50000000000	DIFERENCIAS	0,00

OBSERVACIONES

Número: 1 Usuario: MOJEDA Fecha: 24/05/18 16:01

Otros Ingresos corresponde a anticipos cancelados y otros egresos corresponde a anticipos otorgados a proveedores.

Número: 2 Usuario: AARODRIGUEZ Fecha: 30/05/18 11:58

La diferencia entre Saldo Final de banco de movimiento del tesoro y el saldo de cuentas bancarias (planilla 5) es de \$26.443,46 y corresponde a los cheques acreditados en el mes de Febrero, pero reconocidos como ingreso en el mes de Enero

MARINO
Daniel
Horacio


Firmado digitalmente por
MARINO Daniel
Horacio
Fecha: 2018.06.27
11:02:08 -03'00'



Provincia de Tierra del Fuego,
Antártida e Islas del Atlántico Sur
República Argentina

PROVINCIA DE TIERRA DEL FUEGO

ADMINISTRACION PROVINCIAL
SITUACION DEL TESORO



MES 1 DE 2018


UNIDAD ORGANIZATIVA: Dirección Provincial de Obras y Servicios Sanitarios

En Pesos

CÓDIGO	CONCEPTO	IMPORTE
1000000000	VALORES ACTIVOS	188.335.152,70
1010000000	Caja	144.000,00
1020000000	Bancos	60.042.437,16
1020100000	Libre Disponibilidad	39.418.193,97
1020200000	Afectación Específica	20.624.243,19
1030000000	Inversiones Financieras	0,00
1030200000	Plazos Fijos	0,00
1040000000	Créditos	128.148.715,54
1040100000	Tesorería General de la Provincia	0,00
1040500000	Deudores por Vta Bs. y Serv.	125.362.013,36
1040600000	Anticipos otorgados	190.000,00
1040700000	Otros Créditos	2.596.702,18
10407010000	Al Sector Público	2.596.702,18
10407010100	Administración Central	2.596.702,18
10407010101	Min. de Planificación Federal Inv Pca y Serv	2.596.702,18
2000000000	VALORES PASIVOS	43.193.243,37
2010000000	Personal	15.438.397,60
20101000000	Remuneraciones a Pagar	11.423.995,16
20102000000	Aportes y Cont. para Previsión Social	4.014.402,44
2020000000	Proveedores	9.569.670,92
2030000000	Contratistas	2.985.756,79
2070000000	Instituto Prov. Seguridad Social	0,00
2090000000	Tesorería General de la Provincia	13.829.865,60
2110000000	Fondos de Terceros y Garantías	1.369.552,46
2140000000	Otros	0,00
3000000000	DIFERENCIA (1-2)	145.141.909,33

MARINO
O
Daniel
Horacio

Firmado digitalmente por MARINO Daniel Horacio
Fecha: 2018:06:27 11:03:01 -03'00'



Provincia de Tierra del Fuego,
 Antártida e Islas del Atlántico Sur
 República Argentina

PROVINCIA DE TIERRA DEL FUEGO
 ADMINISTRACION PROVINCIAL


STOCK DE DEUDA, USO DEL CRÉDITO Y SERVICIOS DE DEUDA

ORGANISMO: 223 Dirección Provincial de Obras y Servicios Sanitarios
 ETAPA: Devengado
 MES 1 DE 2018

En Pesos

CÓDIGO	PRESTAMISTA (*)	MONEDA (\$ o US\$)	STOCK	DATOS DEL PERIODO			GARANTÍA	FECHA OPERACIÓN	TASA ANUAL	PLAZO
				AMORTIZACIÓN	INTERESES	MONTO ORIGINAL				
1000000000	GOBIERNO NACIONAL	Peso	0,00	0,00	0,00	0,00	//	0,00		
2000000000	ENTIDADES BANCARIAS Y FINANCIERAS	Peso	0,00	0,00	0,00	0,00	//	0,00		
3000000000	PRESTAMOS DIRECTOS CON ORG. INTERNACIONALE	Peso	0,00	0,00	0,00	0,00	//	0,00		
4000000000	DEUDA CONSOLIDADA	Peso	0,00	0,00	0,00	0,00	//	0,00		
5000000000	TITULOS PUBLICOS PROVINCIALES	Peso	0,00	0,00	0,00	0,00	//	0,00		
6000000000	GARANTIAS Y AVALES	Peso	0,00	0,00	0,00	0,00	//	0,00		
7000000000	OTROS	Peso	0,00	0,00	0,00	0,00	//	0,00		
8000000000	TOTAL DEUDA PROVINCIAL	Peso	0,00	0,00	0,00	0,00	//	0,00		
9000000000	DEUDA FLOTANTE	Peso	26.976.811,76	0,00	0,00	0,00	//	0,00		
9010000000	Personal	Peso	15.612.835,58	0,00	0,00	0,00	//	0,00		
9020000000	Proveedores	Peso	7.612.984,12	0,00	0,00	0,00	//	0,00		
9030000000	Contratistas	Peso	3.750.992,06	0,00	0,00	0,00	//	0,00		
9060000000	Otros	Peso	0,00	0,00	0,00	0,00	//	0,00		

MARINO Daniel
 Firmado digitalmente por MARINO Daniel
 Horacio
 Fecha: 2018.06.27 11:03:43 -03'00'



Provincia de Tierra del Fuego,
Antártida e Islas del Atlántico Sur
República Argentina

PROVINCIA DE TIERRA DEL FUEGO
ADMINISTRACION PROVINCIAL

STOCK DE DEUDA, USO DEL CRÉDITO Y SERVICIOS DE DEUDA


ORGANISMO: 223 Dirección Provincial de Obras y Servicios Sanitarios
ETAPA: Pagado
MES 1 DE 2018

En Pesos

CÓDIGO	PRESTAMISTA (*)	MONEDA (\$ o US\$)	STOCK	DATOS DEL PERIODO		MONTO ORIGINAL	GARANTÍA	FECHA OPERACIÓN	TASA ANUAL	PLAZO
				AMORTIZACIÓN	INTERESES					
1000000000	GOBIERNO NACIONAL	Peso	0,00	0,00	0,00	0,00		//	0,00	
2000000000	ENTIDADES BANCARIAS Y FINANCIERAS	Peso	0,00	0,00	0,00	0,00		//	0,00	
3000000000	PRESTAMOS DIRECTOS CON ORG. INTERNACIONALE	Peso	0,00	0,00	0,00	0,00		//	0,00	
4000000000	DEUDA CONSOLIDADA	Peso	0,00	0,00	0,00	0,00		//	0,00	
5000000000	TITULOS PUBLICOS PROVINCIALES	Peso	0,00	0,00	0,00	0,00		//	0,00	
6000000000	GARANTIAS Y AVALES	Peso	0,00	0,00	0,00	0,00		//	0,00	
7000000000	OTROS	Peso	0,00	0,00	0,00	0,00		//	0,00	
8000000000	TOTAL DEUDA PROVINCIAL	Peso	0,00	0,00	0,00	0,00		//	0,00	
9000000000	DEUDA FLOTANTE	Peso	26.976.811,76	0,00	0,00	0,00		//	0,00	
9010000000	Personal	Peso	15.612.835,58	0,00	0,00	0,00		//	0,00	
9020000000	Proveedores	Peso	7.612.984,12	0,00	0,00	0,00		//	0,00	
9030000000	Contratistas	Peso	3.750.992,06	0,00	0,00	0,00		//	0,00	
9060000000	Otros	Peso	0,00	0,00	0,00	0,00		//	0,00	

MARINO
Daniel
Horacio

Firmado digitalmente
por MARINO Daniel
Horacio
Fecha: 2018.06.27
11:04:18 -03'00'



Provincia de Tierra del Fuego,
Antártida e Islas del Atlántico Sur,
República Argentina.

PROVINCIA DE TIERRA DEL FUEGO

ADMINISTRACIÓN PROVINCIAL

CARACTERÍSTICAS DE LOS AVALES Y/O GARANTÍAS OTORGADOS


Organismo: Dirección Provincial de Obras y Servicios Mes: 1 Año: 2018

BENEFICIARIOS	MARCO LEGAL	PROYECTO	PROGRAMA	MONTO DEL CONTRATO	MONEDA	GARANTÍA DE CONTRAPARTE	SALDO ADEUDADO	CONDICIONES FINANCIERAS			PERIODICIDAD
								PLAZO	GRACIA	TASA	
Detallar (informar al				0,00	Peso	0,00	0,00				0
Detallar (informar al				0,00	Peso	0,00	0,00				0
Detallar (informar al				0,00	Peso	0,00	0,00				0
Detallar (informar al				0,00	Peso	0,00	0,00				0
Detallar (informar al				0,00	Peso	0,00	0,00				0

OBSERVACIONES

Número: 1 Usuario: GPASTORIZA Fecha: 01/07/15 09:30 NO POSEE

Firmado digitalmente por
MARINO Daniel
Horacio
Fecha: 2018.06.27 11:04:58 -03'00'



Provincia de Tierra del Fuego,
Antártida e Islas del Atlántico Sur

PLANILLA EN ETAPA: Ninguno

UNIDAD ORGANIZATIVA: 223 Dirección Provincial de Obras y Servicios Sanitarios

PROVINCIA DE TIERRA DEL FUEGO

AVANCE FISICO Y FINANCIERO DE OBRAS EN EJECUCION

MES 1 DE 2018


Código	Fuente Financiamiento - Denominación de la Obra	Código Obra	Código BAPIN	Fecha Inicio	Fecha Fin	Clase	Avance Físico (%)	Ubicación Geográfica	Costo Total	Ejecución Acumulada	Estimación a Cierre de Ejercicio
10000000	Fuentes Internas						0,00				0,00
10100000	Tesoro Provincial						0,00				0,00
101001500	D.P.O. y S.S						0,00				0,00
101001502		02					0,00				0,00
101001503		03					0,00				0,00
10200000	Recursos Propios						0,00				0,00
102001500	D.P.O.S.S.						0,00				0,00
102001501	01 - RELEV REP ADEC Y MEN COL CLOCALES			01/08/17	31/01/20	OMNEVO	18,50	USHUAI	26.298.000,37	6.368.970,04	19.929.030,33
102001502	02 - CAÑERIAS DE ALIMENTACION BARRANCAS DEL PPO			31/05/17	31/12/17	OMNEVO	100,00	USHUAI	1.417.442,95	1.417.442,95	0,00
102001503		03					0,00				0,00
102001504		04					0,00				0,00
102001505		05					0,00				0,00
102001506		06					0,00				0,00
102001507		07					0,00				0,00
102001508		08					0,00				0,00

Fecha de Impresión: 27/06/18 10:02:54 RODRIGUEZ, ALEJANDRO ARIEL

PLANILLA EN ETAPA: Ninguno

UNIDAD ORGANIZATIVA: 223 Dirección Provincial de Obras y Servicios Sanitarios

Código	Fuente Financiamiento - Denominación de la Obra	Código Obra	Código BAPIN	Fecha Inicio	Fecha Fin	Clase	Avance Físico (%)	Ubicación Geográfica	Costo Total	Ejecución Acumulada	Estimación a Cierre de Ejercicio
102001509	09						0,00		0,00	0,00	0,00
102001510	10						0,00		0,00	0,00	0,00
102001511	11						0,00		0,00	0,00	0,00
102001512	12						0,00		0,00	0,00	0,00
102001513	13						0,00		0,00	0,00	0,00
102001514	14						0,00		0,00	0,00	0,00
103000000	Recursos con Afectación Específica						0,00		0,00	0,00	0,00
103010000	Rec. Afec. Específica Provinciales						0,00		0,00	0,00	0,00
103010001	01 - PTA PRE TRATAMIENTO EFLU CLOA BAHIA GOLONDRINA			27/03/17	30/06/18	CONCRETO	13,48	USHUAIA	71.124.022,25	4.555.356,98	66.568.665,27
103020000	Rec. Afec. Específica Nacionales						0,00		0,00	0,00	0,00
103020001	01 - AMPL PTA POT 3 ETAPA 2			19/12/16	27/02/18	CONCRETO	88,48	USHUAIA	49.951.320,00	45.347.848,76	4.603.476,24
103020002	02 - INST. SIST CLORO GASEOSO PTA 2			02/10/17	31/12/18	CONCRETO	15,93	USHUAIA	24.123.444,59	3.841.879,93	20.281.564,66
103020003	03 - PRESURIZACION LOC RED DE AGUA ANDORRA			02/08/17	31/12/17	CONCRETO	100,00	USHUAIA	2.539.264,08	2.539.863,95	0,13
103020004	04 - COLECTOR PERITO MORENO OESTE Y ESTE PARTE 1			22/11/17	21/05/18	CONCRETO	3,81	USHUAIA	11.199.000,00	3.477.288,00	7.721.712,00
103020005	05 - EST BOMBEO 15 IMP. Y COLEC A			16/12/17	17/06/18	CONCRETO	2,61	USHUAIA	17.716.726,68	3.913.348,20	13.803.378,48



Provincia de Tierra del Fuego,
Antártida e Islas del Atlántico Sur

PLANILLA EN ETAPA: Ninguno

UNIDAD ORGANIZATIVA: 223 Dirección Provincial de Obras y Servicios Sanitarios

PROVINCIA DE TIERRA DEL FUEGO

AVANCE FISICO Y FINANCIERO DE OBRAS EN EJECUCION

MES 1 DE 2018

Código	Fuente Financiamiento - Denominación de la Obra	Código Obra	Código BAPIN	Fecha Inicio	Fecha Fin	Clase	Avance Físico (%)	Ubicación Geográfica	Costo Total	Ejecución Acumulada	Estimación a Cierre de Ejercicio
103020006	06 - REFUERZO COLECTOR KARUKINKA			23/10/17	23/04/18	OKOBEVO	60,56	USHUALA	9.342.991,48	5.951.489,56	3.991.501,92
103020007	07 - PTA PRE TRATAMIENTO EFLU CLOA BAHIA GOLONDRINA			27/03/17	30/06/18	OKOBEVO	13,48	USHUALA	142.248.044,50	9.110.713,95	133.137.330,55
103020008							0,00				0,00
103020009							0,00				0,00
103020010							0,00				0,00
103020011							0,00				0,00
103020012							0,00				0,00
103020013							0,00				0,00
103020014							0,00				0,00
103020015							0,00				0,00
103020016							0,00				0,00
103020017							0,00				0,00
103020018							0,00				0,00
103020019							0,00				0,00
103020020							0,00				0,00

PLANILLA EN ETAPA: Ninguno

UNIDAD ORGANIZATIVA: 223 Dirección Provincial de Obras y Servicios Sanitarios

Código	Fuente Financiamiento - Denominación de la Obra	Código Obra	Código BAPIN	Fecha Inicio	Fecha Fin	Clase	Avance Físico (%)	Ubicación Geográfica	Costo Total	Ejecución Acumulada	Estimación a Cierre de Ejercicio
103020021	21						0,00		0,00	0,00	0,00
103020022	22						0,00		0,00	0,00	0,00
103020023	23						0,00		0,00	0,00	0,00
103020024	24						0,00		0,00	0,00	0,00
104000000	Transferencias Internas						0,00		0,00	0,00	0,00
104001500	D.P.O.y S.S						0,00		0,00	0,00	0,00
104001501	01 - FFS Dec 206/09" - PLAN DE MOJARAMIENTO INST SANITARIAS			20/02/17	31/12/17	0000EVO	100,00	USHUAIA	3.244.678,40	3.135.255,59	109.422,81
200000000	Fuente Externas						0,00		0,00	0,00	0,00
201000000	Transferencias Externas						0,00		0,00	0,00	0,00
202000000	Crédito Externo						0,00		0,00	0,00	0,00
TOTALES:									359.204.1935,00	89.059.457,91	270.146.082,39